

**ΕΛΛΗΝΙΚΟ ΚΕΝΤΡΟ ΕΡΕΥΝΗΣ ΜΕΤΑΛΛΩΝ**

**ΑΡ.ΜΑΕ 42122/01/Β/99/56**

**Ετήσιες Οικονομικές Καταστάσεις**

**Της χρήσης από 1<sup>η</sup> Ιανουαρίου 2022 έως 31 Δεκεμβρίου 2022**

**Σύμφωνα με τα Διεθνή Πρότυπα Χρηματοοικονομικής Αναφοράς  
(«Δ.Π.Χ.Α.») όπως αυτά έχουν υιοθετηθεί από την Ευρωπαϊκή Ένωση**

**Δεκέμβριος 2022**

## Περιεχόμενα

|   |    |
|---|----|
| ΕΤΗΣΙΑ ΈΚΘΕΣΗ ΔΙΟΙΚΗΤΙΚΟΥ ΣΥΜΒΟΥΛΙΟΥ .....                            | 3  |
| ΈΚΘΕΣΗ ΑΝΕΞΑΡΤΗΤΟΥ ΟΡΚΩΤΟΥ ΕΛΕΓΚΤΗ ΛΟΓΙΣΤΗ .....                      | 6  |
| 1. ΓΕΝΙΚΕΣ ΠΛΗΡΟΦΟΡΙΕΣ .....  | 12 |
| 2. ΒΑΣΗ ΣΥΝΤΑΞΗΣ ΤΩΝ ΟΙΚΟΝΟΜΙΚΩΝ ΚΑΤΑΣΤΑΣΕΩΝ .....                    | 12 |
| 3. ΣΗΜΑΝΤΙΚΕΣ ΛΟΓΙΣΤΙΚΕΣ ΑΡΧΕΣ.....                                   | 14 |
| 4. ΔΙΑΧΕΙΡΙΣΗ ΧΡΗΜΑΤΟΟΙΚΟΝΟΜΙΚΟΥ ΚΙΝΔΥΝΟΥ .....                       | 22 |
| 5. ΠΛΗΡΟΦΟΡΗΣΗ ΚΑΤΑ ΤΟΜΕΑ – ΕΠΙΧΕΙΡΗΣΙΑΚΟΙ ΤΟΜΕΙΣ .....               | 25 |
| 5. ΠΛΗΡΟΦΟΡΗΣΗ ΚΑΤΑ ΤΟΜΕΑ – ΕΠΙΧΕΙΡΗΣΙΑΚΟΙ ΤΟΜΕΙΣ (ΣΥΝΕΧΕΙΑ) .....    | 26 |
| 6. ΠΛΗΡΟΦΟΡΗΣΗ ΚΑΤΑ ΤΟΜΕΑ – ΓΕΩΓΡΑΦΙΚΟΙ ΤΟΜΕΙΣ .....                  | 27 |
| 7. ΕΝΣΩΜΑΤΑ ΠΑΓΙΑ ΠΕΡΙΟΥΣΙΑΚΑ ΣΤΟΙΧΕΙΑ.....                           | 27 |
| 8. ΔΙΚΑΙΩΜΑΤΑ ΧΡΗΣΗΣ ΠΕΡΙΟΥΣΙΑΚΩΝ ΣΤΟΙΧΕΙΩΝ .....                     | 28 |
| 9. ΆΛΛΑ ΠΕΡΙΟΥΣΙΑΚΑ ΣΤΟΙΧΕΙΑ.....                                     | 29 |
| 10. ΑΝΑΒΑΛΛΟΜΕΝΗ ΦΟΡΟΛΟΓΙΑ .....                                      | 29 |
| 11. ΠΕΛΑΤΕΣ ΚΑΙ ΛΟΙΠΕΣ ΑΠΑΙΤΗΣΕΙΣ .....                               | 30 |
| 12. ΤΑΜΕΙΑΚΑ ΔΙΑΘΕΣΙΜΑ ΚΑΙ ΤΑΜΕΙΑΚΑ ΙΣΟΔΥΝΑΜΑ .....                   | 31 |
| 13. ΜΕΤΟΧΙΚΟ ΚΕΦΑΛΑΙΟ .....   | 31 |
| 14. ΛΟΙΠΑ ΑΠΟΘΕΜΑΤΙΚΑ.....  | 31 |
| 15. ΥΠΟΧΡΕΩΣΕΙΣ ΑΠΟ ΜΙΣΘΩΣΕΙΣ.....                                    | 32 |
| 16. ΥΠΟΧΡΕΩΣΕΙΣ ΠΑΡΟΧΩΝ ΠΡΟΣΩΠΙΚΟΥ ΛΟΓΩ ΕΞΟΔΟΥ ΑΠΟ ΤΗΝ ΥΠΗΡΕΣΙΑ ..... | 33 |
| 17. ΠΡΟΜΗΘΕΥΤΕΣ ΚΑΙ ΛΟΙΠΕΣ ΥΠΟΧΡΕΩΣΕΙΣ.....                           | 33 |
| 18. ΈΞΟΔΑ ΑΝΑ ΚΑΤΗΓΟΡΙΑ .....   | 34 |
| 19. ΠΑΡΟΧΕΣ ΣΕ ΕΡΓΑΖΟΜΕΝΟΥΣ .....                                     | 35 |
| 20. ΧΡΗΜΑΤΟΟΙΚΟΝΟΜΙΚΟ ΚΟΣΤΟΣ.....                                     | 35 |
| 21. ΦΟΡΟΣ ΕΙΣΟΔΗΜΑΤΟΣ .....   | 36 |
| 22. ΆΛΛΑ ΕΣΟΔΑ / ΕΞΟΔΑ .....  | 36 |
| 23. ΕΝΔΕΧΟΜΕΝΕΣ ΥΠΟΧΡΕΩΣΕΙΣ – ΑΠΑΙΤΗΣΕΙΣ.....                         | 36 |
| 24. ΣΥΝΔΕΔΕΜΕΝΑ ΜΕΡΗ.....   | 37 |
| 25. ΚΕΡΔΗ ΑΝΑ ΜΕΤΟΧΗ .....  | 37 |
| 26. ΜΕΤΑΓΕΝΕΣΤΕΡΑ ΓΕΓΟΝΟΤΑ .....                                      | 37 |
| 27. ΑΡΙΘΜΟΣ ΠΡΟΣΩΠΙΚΟΥ.....   | 37 |
| 28. ΠΙΣΤΩΤΙΚΟΣ ΚΙΝΔΥΝΟΣ .....   | 37 |
| 29. ΑΝΑΛΥΣΗ ΠΙΣΤΩΤΙΚΟΥ ΚΙΝΔΥΝΟΥ.....                                  | 38 |

## Ετήσια Έκθεση Διοικητικού Συμβουλίου

### Έκθεση Διαχείρισεως του Διοικητικού Συμβουλίου προς την Τακτική Γενική Συνέλευση των Μετόχων για την Παρελθούσα Χρήση 2022.

Σύμφωνα με τις διατάξεις του Ν. 4548/2018 (άρθρο 150 παρ. 1,2,3, και άρθρο 149 παρ. 1), παρέχουμε τις ακόλουθες πληροφορίες που αναφέρονται στις οικονομικές καταστάσεις της εταιρείας την 31 Δεκεμβρίου 2022.

Στην τρέχουσα χρήση τα κέρδη προ φόρων ανήλθαν στο ποσό των 81,36 χιλ. ευρώ, έναντι 109,26 το 2021, παρουσιάζοντας μείωση 25,54% και μετά από φόρους διαμορφώνονται τα κέρδη περιόδου στο ποσό των 86,59 χιλ. ευρώ έναντι 116,31 χιλ. ευρώ το 2021. Ο φόρος εισοδήματος είναι ποσό 5,2 χιλ. € που παρουσιάζεται στην κατάσταση αποτελεσμάτων, αναλύεται ως εξής: 1) φόρος εισοδήματος 0.00 χιλ.€ και 2) αναβαλλόμενος φόρος – έσοδο 5,2 χιλ. €.

Τα πάγια στοιχεία της εταιρείας ανέρχονται στο ποσό των 760,27 χιλ. ευρώ και είναι καταχωρημένα στα βιβλία, στην τιμή του κόστους κατασκευής. Τα λοιπά άυλα στοιχεία περιλαμβάνουν τα έξοδα πολυετούς απόσβεσης 54,10 χιλ. ευρώ. Οι λοιπές μακροπρόθεσμες απαιτήσεις 43,47 χιλ. ευρώ περιλαμβάνουν τα ποσά 40,61 χιλ. και 0,86 χιλ. ευρώ, που αφορούν σε αναβαλλόμενες φορολογικές απαιτήσεις και λοιπές απαιτήσεις, αντίστοιχα, καθώς και 2,00 χιλ. ευρώ λοιπές συμμετοχές. Το κυκλοφορούν ενεργητικό ανέρχεται στο ποσό των 1.872,99 χιλ. ευρώ, τα έξοδα επομένων χρήσεων ανέρχονται στο ποσό των 15,64 χιλ. ευρώ, και το γενικό σύνολο ενεργητικού στο ποσό των 3.243,20 χιλ. ευρώ. Οι βραχυπρόθεσμες υποχρεώσεις ανέρχονται στο ποσό των 647,92 χιλ. ευρώ και οι μακροπρόθεσμες στο ποσό των 419,32 χιλ. ευρώ. Συνεπώς, τα Ίδια Κεφάλαια της εταιρείας ανέρχονται σε 2.175,96 χιλ. ευρώ.

Τα συνολικά ακαθάριστα έσοδα της χρήσεως ανήλθαν στο ποσό 3.197,98 χιλ. ευρώ, έναντι του ποσού 2.786,46 χιλ. ευρώ που ήταν στην χρήση 2021 και είχαμε αύξηση 14,77%.

Το κόστος των υπηρεσιών ανήλθε στο ποσό των 2.815,27 χιλ. ευρώ έναντι 2.451,16 χιλ. ευρώ την προηγούμενη χρήση του 2021, αυξημένα κατά 14,85%.

Τα έξοδα διοικήσεως της εταιρείας ανήλθαν στο ποσό των 331,03 χιλ. ευρώ, έναντι 279,04 χιλ. ευρώ της προηγούμενης χρήσεως 2021, αυξημένα κατά 18,47%.

Τα υπόλοιπα των πελατών ανήλθαν στο ποσό των 1051,51 χιλ. ευρώ, έναντι 794,91 χιλ. ευρώ της προηγούμενης χρήσεως, αυξημένα κατά 32,28%.

### ΔΕΙΚΤΕΣ ΠΟΥ ΕΚΦΡΑΖΟΥΝ ΤΗΝ ΟΙΚΟΝΟΜΙΚΗ ΘΕΣΗ ΤΗΣ ΕΤΑΙΡΕΙΑΣ ΓΙΑ ΤΗ ΧΡΗΣΗ 2022 ΚΑΙ 2021 ΕΠΙ ΤΟΙΣ %

|   |                                      |   | <u>2022</u> | <u>2021</u> |
|---|--------------------------------------|---|-------------|-------------|
| Ρευστότητας:                            | <u>Κυκλοφορούν Ενεργητικό</u>        | = | 289,07      | 358,76      |
|   | <u>Βραχυπρόθεσμες Υποχρεώσεις</u>    |   |             |             |
| Αποδοτικότητα Απασχολούμενων Κεφαλαίων: | <u>Κέρδη προ φόρων &amp; χρημ/ών</u> | = | 3,99        | 5,12        |
|   | <u>Ίδια Κεφάλαια+ Δανειακά Κεφ.</u>  |   |             |             |
| Αποδοτικότητα Ιδίων Κεφαλαίων:          | <u>Καθαρά Κέρδη</u>                  | = | 3,98        | 5,58        |
|   | <u>Ίδια Κεφάλαια</u>                 |   |             |             |

### Κυριότεροι κίνδυνοι και αβεβαιότητες

Οι πολιτικές διαχείρισης κινδύνου της Εταιρίας εφαρμόζονται προκειμένου να αναγνωρίζονται και να αναλύονται οι κίνδυνοι που αντιμετωπίζει η Εταιρία και να τίθενται όρια ανάληψης κινδύνου και να εφαρμόζονται έλεγχοι ως προς αυτά. Οι πολιτικές διαχείρισης κινδύνου και τα σχετικά συστήματα

εξετάζονται περιοδικά ώστε να ενσωματώνουν τις αλλαγές που παρατηρούνται στις συνθήκες της αγοράς και στις δραστηριότητες της Εταιρίας.

**(α) Πιστωτικός κίνδυνος**

Πιστωτικός κίνδυνος είναι ο κίνδυνος ζημίας της Εταιρίας σε περίπτωση που ένας πελάτης δεν εκπληρώσει τις συμβατικές του υποχρεώσεις και σχετίζεται κατά κύριο λόγο με τις απαιτήσεις από πελάτες. Κατά τη την 31η Δεκεμβρίου 2022, μοναδικοί πελάτες της Εταιρίας ήταν οι βασικοί μέτοχοι Εταιρειών του Ομίλου VIOHALCO S.A., της οποίας είμαστε μέλος. Κατά συνέπεια δεν συντρέχει περίπτωση η εταιρεία να αντιμετωπίσει πιστωτικό κίνδυνο.

**(β) Κίνδυνος ρευστότητας**

Ο κίνδυνος ρευστότητας συνίσταται στον κίνδυνο η Εταιρία να μη δύναται να εκπληρώσει τις χρηματοοικονομικές του υποχρεώσεις όταν αυτές λήγουν. Η προσέγγιση που υιοθετεί η Εταιρία για τη διαχείριση της ρευστότητας είναι να διασφαλίζει, μέσω διακράτησης των απολύτως αναγκαίων ταμιακών διαθεσίμων και επαρκών πιστωτικών ορίων από τους πιστωτές της, ότι πάντα θα έχει αρκετή ρευστότητα για να εκπληρώνει τις υποχρεώσεις του όταν αυτές λήγουν, κάτω από συνήθεις αλλά και δύσκολες συνθήκες, χωρίς να υφίσταται μη αποδεκτές ζημίες ή να διακινδυνεύει η φήμη της Εταιρίας.

**(γ) Κίνδυνος αγοράς**

Ο κίνδυνος αγοράς συνίσταται στον κίνδυνο η αξία των χρηματοοικονομικών μέσων της Εταιρίας να διακυμαίνεται εξαιτίας αλλαγών στις τιμές της αγοράς όπως αλλαγές σε συναλλαγματικές ισοτιμίες και επιτόκια. Η εταιρεία δεν συναλλάσσεται με άλλο νόμισμα εκτός από ευρώ και ο δανεισμός της είναι μηδενικός.

**(δ) Εργασιακά θέματα**

Την 31η Δεκεμβρίου 2022 απασχολούνταν στην Εταιρεία 40 εργαζόμενοι, έναντι 38 εργαζομένων την 31η Δεκεμβρίου 2021.

**Η εταιρεία εφαρμόζει πρακτικές υπεύθυνης διαχείρισης ανθρωπίνου δυναμικού όπως:**

- Διασφάλιση της υγείας και ασφάλειας των εργαζομένων και των συνεργατών της
- Διαμόρφωση ενός εργασιακού περιβάλλοντος δίκαιης ανταμοιβής με σεβασμό στα ανθρώπινα δικαιώματα και την διαφορετικότητα
- Παροχή ίσων ευκαιριών προς όλους τους εργαζόμενους
- Εφαρμογή αντικειμενικών συστημάτων αξιολόγησης
- Συνεχή εκπαίδευση και κατάρτιση των εργαζομένων

**(ε) Υγιεινή και ασφάλεια εργαζομένων – συνεργατών**

Η εταιρεία τηρεί όλους τους κανόνες υγιεινής και Υγειονομικών Διατάξεων για την δραστηριότητα της. Λαμβάνονται όλα τα μέτρα για την ατομική υγιεινή και ασφάλεια των εργαζομένων και συναλλασσόμενων καθώς και διαρκής εκπαίδευση των εργαζομένων στην εφαρμογή σχεδίων έκτακτης ανάγκης

**(στ) Περιβαλλοντικά θέματα**

Η εταιρεία ως θυγατρική του ομίλου VIOHALCO S.A. εναρμονίζεται πλήρως με τις περιβαλλοντικές νομοθεσίες της χώρας στην οποία δραστηριοποιείται. Η εταιρεία συμμορφώνεται σύμφωνα με τους περιβαλλοντικούς όρους – δεσμεύσεις που προσδιορίζονται στην άδεια λειτουργίας της, και έχει καταχωρηθεί στο Ηλεκτρονικό Μητρώο Αποβλήτων στο οποίο καταχωρούνται όλα τα απόβλητα (στερεά, υγρά, επικίνδυνα και μη) τα οποία διατίθενται σε διαπιστευμένους φορείς διαχείρισης αποβλήτων.

Η εταιρεία έχει περαιώσει φορολογικά μέχρι και τη χρήση 2009, ενώ για τις χρήσεις 2011 έως και 2021 έχει εκδοθεί πιστοποιητικό φορολογικής συμμόρφωσης και ο φορολογικός έλεγχος της χρήσεως 2022 βρίσκεται σε εξέλιξη σύμφωνα με το άρθρο 65Α του ν.4174/2013, δεν αναμένεται να καταλογισθούν από τις φορολογικές αρχές σημαντικοί πρόσθετοι φόροι.

Η εταιρεία δεν χρησιμοποιεί καθόλου χρηματοοικονομικά μέσα.

Η εταιρεία δραστηριοποιείται στην έρευνα και ανάπτυξη στον τομέα των μετάλλων. Ήτοι στην έρευνα των υλικών, μεθόδων παραγωγής, στην τεχνολογική αναβάθμιση και βελτίωση της ποιότητας και ανταγωνιστικότητας των μεταλλουργικών προϊόντων.

Η έδρα της εταιρεία είναι Μεσογείων 2-4, 11527 Αθήνα, ενώ τα γραφεία και η δραστηριότητα της εταιρείας ασκείται στα Οινόφυτα Βοιωτίας 61ο χλμ ΕΟ Αθηνών – Λαμίας, ΤΚ 32011.

Η εταιρεία απασχόλησε κατά το 2022 προσωπικό 40 άτομα.

Η εμφάνιση και εξάπλωση του κορονοϊού δεν προβλέπεται να επηρεάσει την εταιρεία καθότι η δραστηριότητα της αφορά σε θέματα μελετών και ερευνών στον τομέα των μετάλλων με κύριους πελάτες σε εταιρίες του Ομίλου Βιοχάλκο και δεν αναμένεται να παρεκκλίνει σημαντικά από την κανονική πορεία εργασιών εξαιτίας της πανδημίας.

Παρ' όλα αυτά το αποτέλεσμα της χρήσης επηρεάστηκε κατά 13.913,10 € που αφορά την προμήθεια μασκών, αντισηπτικών, απολυμάνσεις χώρων και COVID tests για το προσωπικό της εταιρείας.

Κατά την τρέχουσα χρήση δεν συνέβη κάποιο ιδιαίτερο γεγονός ενώ κατά την επόμενη χρήση 2023, πιστεύουμε να έχουμε θετική μεταβολή στο αποτέλεσμα της εταιρείας, λόγω εκσυγχρονισμού των εγκαταστάσεων και επενδύοντας σε νέα μηχανήματα και σε προσωπικό με υψηλή τεχνική κατάρτιση.

Κατά τα λοιπά, σας παραπέμπουμε στις οικονομικές καταστάσεις της 31-12-2022 οι οποίες είναι ιδιαίτερα κατατοπιστικές και τις οποίες εγκρίνουμε ομοφώνως.

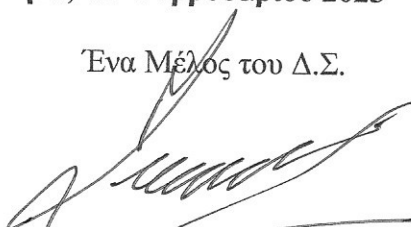
**Αθήνα, 28 Φεβρουαρίου 2023**

Ο Πρόεδρος του Δ.Σ.



**Κων/νος Κατσαρός**

Ένα Μέλος του Δ.Σ.



**Αθανάσιος Μηλιώκας**

Ο Διευθυντής Λογιστηρίου



**Ιωάννης Μαρκάκης**

## Έκθεση Ανεξάρτητου Ορκωτού Ελεγκτή Λογιστή

Προς τους Μετόχους της Εταιρείας «**ΕΛ.Κ.Ε.ΜΕ. Ελληνικό Κέντρο Ερεύνης Μετάλλων Ανώνυμη Εταιρία**»  
**Έκθεση Ελέγχου επί των Οικονομικών Καταστάσεων**

### Γνώμη

Έχουμε ελέγξει τις συνημμένες οικονομικές καταστάσεις της εταιρείας «**ΕΛ.Κ.Ε.ΜΕ. Ελληνικό Κέντρο Ερεύνης Μετάλλων Ανώνυμη Εταιρία**» (η Εταιρεία), οι οποίες αποτελούνται από την κατάσταση χρηματοοικονομικής θέσης της 31<sup>ης</sup> Δεκεμβρίου 2022, τις καταστάσεις αποτελεσμάτων και λοιπού συνολικού εισοδήματος, μεταβολών ιδίων κεφαλαίων και ταμειακών ροών της χρήσεως που έληξε την ημερομηνία αυτή, καθώς και περίληψη σημαντικών λογιστικών αρχών και μεθόδων και λοιπές επεξηγηματικές πληροφορίες.

Κατά τη γνώμη μας, οι συνημμένες οικονομικές καταστάσεις παρουσιάζουν εύλογα, από κάθε ουσιώδη άποψη, την οικονομική θέση της εταιρείας «**ΕΛ.Κ.Ε.ΜΕ. Ελληνικό Κέντρο Ερεύνης Μετάλλων Ανώνυμη Εταιρία**» κατά την 31<sup>η</sup> Δεκεμβρίου 2022, τη χρηματοοικονομική της επίδοση και τις ταμειακές της ροές για τη χρήση που έληξε την ημερομηνία αυτή σύμφωνα με τα Διεθνή Πρότυπα Χρηματοοικονομικής Αναφοράς, όπως αυτά έχουν υιοθετηθεί από την Ευρωπαϊκή Ένωση.

### Βάση γνώμης

Διενεργήσαμε τον έλεγχό μας σύμφωνα με τα Διεθνή Πρότυπα Ελέγχου (ΔΠΕ) όπως αυτά έχουν ενσωματωθεί στην Ελληνική Νομοθεσία. Οι ευθύνες μας, σύμφωνα με τα πρότυπα αυτά περιγράφονται περαιτέρω στην ενότητα της έκθεσής μας “Ευθύνες ελεγκτή για τον έλεγχο των οικονομικών καταστάσεων”. Είμαστε ανεξάρτητοι από την Εταιρεία, καθόλη τη διάρκεια του διορισμού μας, σύμφωνα με τον Κώδικα Δεοντολογίας για Επαγγελματίες Ελεγκτές του Συμβουλίου Διεθνών Προτύπων Δεοντολογίας Ελεγκτών, όπως αυτός έχει ενσωματωθεί στην Ελληνική Νομοθεσία και τις απαιτήσεις δεοντολογίας που σχετίζονται με τον έλεγχο των οικονομικών καταστάσεων στην Ελλάδα και έχουμε εκπληρώσει τις δεοντολογικές μας υποχρεώσεις σύμφωνα με τις απαιτήσεις της ισχύουσας νομοθεσίας και του προαναφερόμενου Κώδικα Δεοντολογίας. Πιστεύουμε ότι τα ελεγκτικά τεκμήρια που έχουμε αποκτήσει είναι επαρκή και κατάλληλα να παρέχουν βάση για τη γνώμη μας.

### Ευθύνες της διοίκησης επί των οικονομικών καταστάσεων

Η διοίκηση έχει την ευθύνη για την κατάρτιση και εύλογη παρουσίαση των οικονομικών καταστάσεων σύμφωνα με τα ΔΠΧΑ όπως αυτά έχουν υιοθετηθεί από την Ευρωπαϊκή Ένωση, όπως και για εκείνες τις δικλίδες εσωτερικού ελέγχου που η διοίκηση καθορίζει ως απαραίτητες, ώστε να καθίσταται δυνατή η κατάρτιση των οικονομικών καταστάσεων απαλλαγμένων από ουσιώδες σφάλμα, που οφείλεται είτε σε απάτη είτε σε λάθος.

Κατά την κατάρτιση των οικονομικών καταστάσεων, η διοίκηση είναι υπεύθυνη για την αξιολόγηση της ικανότητας της Εταιρείας να συνεχίσει τη δραστηριότητά της, γνωστοποιώντας όπου συντρέχει τέτοια περίπτωση, τα θέματα που σχετίζονται με τη συνεχιζόμενη δραστηριότητα και τη χρήση της λογιστικής αρχής της συνεχιζόμενης δραστηριότητας, εκτός και εάν η διοίκηση είτε προτίθεται να ρευστοποιήσει την Εταιρεία ή να διακόψει τη δραστηριότητά τους ή δεν έχει άλλη ρεαλιστική εναλλακτική επιλογή από το να προβεί σ' αυτές τις ενέργειες.

### Ευθύνες ελεγκτή για τον έλεγχο των οικονομικών καταστάσεων

Οι στόχοι μας είναι να αποκτήσουμε εύλογη διασφάλιση για το κατά πόσο οι οικονομικές καταστάσεις, στο σύνολο τους, είναι απαλλαγμένες από ουσιώδες σφάλμα, που οφείλεται είτε σε απάτη είτε σε λάθος και να εκδώσουμε έκθεση ελεγκτή, η οποία περιλαμβάνει τη γνώμη μας. Η εύλογη διασφάλιση συνιστά διασφάλιση υψηλού επιπέδου, αλλά δεν είναι εγγύηση ότι ο έλεγχος που διενεργείται σύμφωνα με τα ΔΠΕ, όπως αυτά έχουν ενσωματωθεί στην Ελληνική Νομοθεσία, θα εντοπίζει πάντα ένα ουσιώδες σφάλμα, όταν αυτό υπάρχει. Σφάλματα δύναται να προκύψουν από απάτη ή από λάθος και θεωρούνται ουσιώδη όταν, μεμονωμένα ή αθροιστικά, θα μπορούσε εύλογα να αναμένεται ότι θα επηρέαζαν τις οικονομικές αποφάσεις των χρηστών, που λαμβάνονται με βάση αυτές τις οικονομικές καταστάσεις.

Ως καθήκον του ελέγχου, σύμφωνα με τα ΔΠΕ όπως αυτά έχουν ενσωματωθεί στην Ελληνική Νομοθεσία, ασκούμε επαγγελματική κρίση και διατηρούμε επαγγελματικό σκεπτικισμό καθ' όλη τη διάρκεια του ελέγχου.

Επίσης:

- Εντοπίζουμε και αξιολογούμε τους κινδύνους ουσιώδους σφάλματος στις οικονομικές καταστάσεις, που οφείλεται είτε σε απάτη είτε σε λάθος, σχεδιάζοντας και διενεργώντας ελεγκτικές διαδικασίες που ανταποκρίνονται στους κινδύνους αυτούς και αποκτούμε ελεγκτικά τεκμήρια που είναι επαρκή και κατάλληλα για να παρέχουν βάση για τη γνώμη μας. Ο κίνδυνος μη εντοπισμού ουσιώδους σφάλματος που οφείλεται σε απάτη είναι υψηλότερος από αυτόν που οφείλεται σε λάθος, καθώς η απάτη μπορεί να εμπεριέχει συμπαιγνία, πλαστογραφία, εσκεμμένες παραλείψεις, ψευδείς διαβεβαιώσεις ή παράκαμψη των δικλίδων εσωτερικού ελέγχου.
- Κατανοούμε τις δικλίδες εσωτερικού ελέγχου που σχετίζονται με τον έλεγχο, με σκοπό το σχεδιασμό ελεγκτικών διαδικασιών κατάλληλων για τις περιστάσεις, αλλά όχι με σκοπό τη διατύπωση γνώμης επί της αποτελεσματικότητας των δικλίδων εσωτερικού ελέγχου της Εταιρείας.
- Αξιολογούμε την καταλληλότητα των λογιστικών αρχών και μεθόδων που χρησιμοποιήθηκαν και το εύλογο των λογιστικών εκτιμήσεων και των σχετικών γνωστοποιήσεων που έγιναν από τη διοίκηση.
- Αποφαινόμαστε για την καταλληλότητα της χρήσης από τη διοίκηση της λογιστικής αρχής της συνεχιζόμενης δραστηριότητας και με βάση τα ελεγκτικά τεκμήρια που αποκτήθηκαν για το εάν υπάρχει ουσιώδης αβεβαιότητα σχετικά με γεγονότα ή συνθήκες που μπορεί να υποδηλώνουν ουσιώδη αβεβαιότητα ως προς την ικανότητα της Εταιρείας να συνεχίσει τη δραστηριότητά της. Εάν συμπεράνουμε ότι υφίσταται ουσιώδης αβεβαιότητα, είμαστε υποχρεωμένοι στην έκθεση ελεγκτή να επιστήσουμε την προσοχή στις σχετικές γνωστοποιήσεις των οικονομικών καταστάσεων ή εάν αυτές οι γνωστοποιήσεις είναι ανεπαρκείς να διαφοροποιήσουμε τη γνώμη μας. Τα συμπεράσματά μας βασίζονται σε ελεγκτικά τεκμήρια που αποκτώνται μέχρι την ημερομηνία της έκθεσης ελεγκτή. Ωστόσο, μελλοντικά γεγονότα ή συνθήκες ενδέχεται να έχουν ως αποτέλεσμα η Εταιρεία να παύσει να λειτουργεί ως συνεχιζόμενη δραστηριότητα.
- Αξιολογούμε τη συνολική παρουσίαση, τη δομή και το περιεχόμενο των οικονομικών καταστάσεων, συμπεριλαμβανομένων των γνωστοποιήσεων, καθώς και το κατά πόσο οι οικονομικές καταστάσεις απεικονίζουν τις υποκείμενες συναλλαγές και τα γεγονότα με τρόπο που επιτυγχάνεται η εύλογη παρουσίαση.

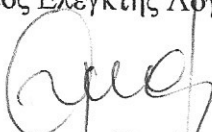
Μεταξύ άλλων θεμάτων, κοινοποιούμε στη διοίκηση, το σχεδιαζόμενο εύρος και το χρονοδιάγραμμα του ελέγχου, καθώς και σημαντικά ευρήματα του ελέγχου, συμπεριλαμβανομένων όποιων σημαντικών ελλείψεων στις δικλίδες εσωτερικού ελέγχου εντοπίζουμε κατά τη διάρκεια του ελέγχου μας.

#### Έκθεση επί άλλων Νομικών και Κανονιστικών Απαιτήσεων

Λαμβάνοντας υπόψη ότι η διοίκηση έχει την ευθύνη για την κατάρτιση της Έκθεσης Διαχείρισης του Διοικητικού Συμβουλίου, κατ' εφαρμογή των διατάξεων της παραγράφου 5 του άρθρου 2 (μέρος Β) του Ν. 4336/2015, σημειώνουμε ότι:

- α) Κατά τη γνώμη μας η Έκθεση Διαχείρισης του Διοικητικού Συμβουλίου έχει καταρτισθεί σύμφωνα με τις ισχύουσες νομικές απαιτήσεις του άρθρου 150 του Ν. 4548/2018 και το περιεχόμενο αυτής αντιστοιχεί με τις συνημμένες οικονομικές καταστάσεις της χρήσης που έληξε την 31/12/2022.
- β) Με βάση τη γνώση που αποκτήσαμε κατά το έλεγχό μας, για την εταιρεία «ΕΛ.Κ.Ε.ΜΕ. Ελληνικό Κέντρο Ερεύνης Μετάλλων Ανώνυμη Εταιρεία» και το περιβάλλον της, δεν έχουμε εντοπίσει ουσιώδεις ανακρίβειες στην Έκθεση Διαχείρισης του Διοικητικού της Συμβουλίου.

Αθήνα, 01 Μαρτίου 2023  
Ο Ορκωτός Ελεγκτής Λογιστής



Θεόδωρος Ψαρός  
Αρ. Μ. ΣΟΕΛ: 12651  
ABACUS ΕΛΕΓΚΤΙΚΗ ΑΕ

| <b>I. Κατάσταση οικονομικής θέσης</b>                       |    |                   |                   |
|---|----|-------------------|-------------------|
| <b>ΕΥΡΩ</b>   |    | <b>31/12/2022</b> | <b>31/12/2021</b> |
| <b>ΕΝΕΡΓΗΤΙΚΟ</b>   |    |                   |                   |
| Ενσώματα πάγια  | 7  | 760.273           | 841.832           |
| Δικαίωμα χρήσης Περιουσιακών στοιχείων                      | 8  | 512.374           | 662.241           |
| Αύλα περιουσιακά στοιχεία και υπεραξία                      | 9  | 54.103            | 52.570            |
| Λοιπές συμμετοχές   |    | 2.000             | -                 |
| Αναβαλλόμενες φορολογικές απαιτήσεις                        | 10 | 40.608            | 36.822            |
| Λοιπές απαιτήσεις   |    | 859               | 1.504             |
| <b>Μη κυκλοφορούν ενεργητικό</b>                            |    | <b>1.370.217</b>  | <b>1.594.969</b>  |
| Εμπορικές και Λοιπές απαιτήσεις                             | 11 | 1.067.152         | 806.916           |
| Ταμειακά διαθέσιμα και ισοδύναμα                            | 12 | 805.836           | 653.211           |
| <b>Κυκλοφορούν ενεργητικό</b>                               |    | <b>1.872.988</b>  | <b>1.460.127</b>  |
| <b>ΕΝΕΡΓΗΤΙΚΟ</b>   |    | <b>3.243.205</b>  | <b>3.055.096</b>  |
| Μετοχικό κεφάλαιο   | 13 | 205.800           | 205.800           |
| Αποθεματικό υπέρ το άρτιο                                   | 13 | 1.320.616         | 1.320.616         |
| Αποθεματικά   | 14 | 173.576           | 169.319           |
| Κέρδη/ (ζημιές) εις νέον                                    |    | 475.973           | 388.516           |
| <b>Ίδια κεφάλαια αποδιδόμενα στους μετόχους</b>             |    | <b>2.175.965</b>  | <b>2.084.251</b>  |
| <b>ΙΔΙΑ ΚΕΦΑΛΑΙΑ</b>  |    | <b>2.175.965</b>  | <b>2.084.251</b>  |
| <b>Μακροπρόθεσμες Υποχρεώσεις</b>                           |    |                   |                   |
| Υποχρεώσεις μίσθωσης  | 15 | 382.841           | 527.325           |
| Υποχρεώσεις παροχών προσωπικού λόγω εξόδου από την υπηρεσία | 16 | 36.474            | 36.527            |
|   |    | <b>419.315</b>    | <b>563.852</b>    |
| <b>Βραχυπρόθεσμες Υποχρεώσεις</b>                           |    |                   |                   |
| Προμηθευτές και λοιπές υποχρεώσεις                          | 17 | 492.826           | 255.900           |
| Υποχρεώσεις μίσθωσης  | 15 | 155.099           | 151.094           |
|   |    | <b>647.925</b>    | <b>406.994</b>    |
| <b>ΥΠΟΧΡΕΩΣΕΙΣ</b>  |    | <b>1.067.240</b>  | <b>970.846</b>    |
| <b>ΙΔΙΑ ΚΕΦΑΛΑΙΑ ΚΑΙ ΥΠΟΧΡΕΩΣΕΙΣ</b>                        |    | <b>3.243.205</b>  | <b>3.055.096</b>  |



## II. Κατάσταση λογαριασμού αποτελεσμάτων

|  |    | <u>31/12/2022</u> | <u>31/12/2021</u> |
|--|----|-------------------|-------------------|
| Πωλήσεις                                   | 5  | 3.197.980         | 2.786.460         |
| Κόστος Πωληθέντων                          | 18 | -2.815.266        | -2.451.162        |
| <b>Μεικτό Κέρδος</b>                       |    | <b>382.714</b>    | <b>335.298</b>    |
| Λοιπά Έσοδα                                |    | 56.705            | 85.274            |
| Έξοδα διοίκησης                            | 18 | -331.036          | -279.043          |
| Λοιπά Έξοδα                                |    |                   | -86               |
| <b>Αποτέλεσμα Εκμετάλλευσης</b>            |    | <b>108.383</b>    | <b>141.444</b>    |
| Χρηματοοικονομικά έσοδα                    |    | 5                 | 7                 |
| Χρηματοοικονομικά έξοδα                    | 20 | -27.024           | -32.193           |
| <b>Καθαρό χρηματοοικονομικό αποτέλεσμα</b> |    | <b>-27.019</b>    | <b>-32.186</b>    |
| <b>Κέρδη προ φόρων</b>                     |    | <b>81.364</b>     | <b>109.258</b>    |
| Φόρος Εισοδήματος - Αναβαλλόμενος φόρος    | 21 | 5.230             | 7.057             |
| <b>Καθαρά κέρδη περιόδου</b>               |    | <b>86.594</b>     | <b>116.315</b>    |
| <b>Κατανεμημένα σε:</b>                    |    |                   |                   |
| Μετόχους της μητρικής                      |    | 86.594            | 116.315           |
|  |    | <b>86.594</b>     | <b>116.315</b>    |

## I. Κατάσταση συνολικού εισοδήματος

| <i>EUR</i>  | <u>31/12/2022</u> | <u>31/12/2021</u> |
|---|-------------------|-------------------|
| <b>Κέρδος / (ζημία) περιόδου από συνεχιζόμενες δραστηριότητες</b>   | <b>86.594</b>     | <b>116.316</b>    |
| <u>Λοιπά στοιχεία Συνολικού Εισοδήματος που δε θα μεταφερθούν στο αποτέλεσμα σε μελλοντικές περιόδους</u> |                   |                   |
| Κέρδος από Επανεκτίμηση Παγίων στην Εύλογη Αξία   |                   |                   |
| Υποχρέωση Παροχών Προσωπικού  | 6.564             | (347)             |
| Αναλογούν Φόρος   | (1.444)           | (809)             |
| <b>Σύνολο</b>   | <b>5.120</b>      | <b>(1.156)</b>    |
| <b>Συγκεντρωτικά συνολικά εισοδήματα μετά από φόρους</b>  | <b>91.714</b>     | <b>115.160</b>    |
| Αποδιδόμενα σε:   |                   |                   |
| Μετόχους της μητρικής   | 91.714            | 115.160           |
| <b>Συγκεντρωτικά συνολικά εισοδήματα μετά από φόρους</b>  | <b>91.714</b>     | <b>115.160</b>    |

## Π. Κατάσταση μεταβολών ιδίων κεφαλαίων

| EUR  | Μετοχικό κεφάλαιο | Διαφορά από έκδοση μετοχών υπέρ το άρτιο | Αποθεματικά | Αποτελέσματα εις νέον | Σύνολο    | Σύνολο Ιδίων Κεφαλαίων |
|--|-------------------|--|-------------|-----------------------|-----------|------------------------|
| Υπόλοιπο στις 1 Ιανουαρίου 2021                            | 205.800           | 1.320.616                                | 163.503     | 279.173               | 1.969.092 | 1.969.092              |
| Κέρδος / (ζημιά) που αναγνωρίστηκε άμεσα στα ίδια κεφάλαια |                   |  | -           | (1.157)               | (1.157)   | (1.157)                |
| Καθαρό κέρδος περιόδου                                     |                   |  |             | 116.316               | 116.316   | 116.316                |
| Αποτελέσματα μετά από φόρους                               | -                 | -  | -           | 115.159               | 115.159   | 115.159                |
| <b>Συναλλαγές με τους μετόχους</b>                         |                   |  |             |                       |           |                        |
| Διανομή Αποθεματικών                                       |                   |  | 5.816       | (5.816)               | -         | -                      |
| Σύνολο συναλλαγών με τους μετόχους                         | -                 | -  | 5.816       | (5.816)               | -         | -                      |
| Υπόλοιπο στις 31 Δεκεμβρίου 2021                           | 205.800           | 1.320.616                                | 169.319     | 388.516               | 2.084.251 | 2.084.251              |

| EUR  | Μετοχικό κεφάλαιο | Διαφορά από έκδοση μετοχών υπέρ το άρτιο | Αποθεματικά | Αποτελέσματα εις νέον | Σύνολο    | Σύνολο Ιδίων Κεφαλαίων |
|--|-------------------|--|-------------|-----------------------|-----------|------------------------|
| Υπόλοιπο στις 1 Ιανουαρίου 2022                            | 205.800           | 1.320.616                                | 169.319     | 388.516               | 2.084.251 | 2.084.251              |
| <b>Συγκεντρωτικά συνολικά εισοδήματα</b>                   |                   |  |             |                       |           |                        |
| Κέρδος / (ζημιά) που αναγνωρίστηκε άμεσα στα ίδια κεφάλαια |                   |  | -           | 5.120                 | 5.120     | 5.120                  |
| Καθαρό κέρδος περιόδου                                     |                   |  |             | 86.594                | 86.594    | 86.594                 |
| Σύνολο αναγνωρισμένου καθαρού κέρδους περιόδου             | -                 | -  | -           | 91.714                | 91.714    | 91.714                 |
| <b>Συναλλαγές με τους μετόχους</b>                         |                   |  |             |                       |           |                        |
| Διανομή Αποθεματικών                                       |                   |  | 4.258       | (4.258)               | -         | -                      |
| Σύνολο συναλλαγών με τους μετόχους                         | -                 | -  | 4.258       | (4.258)               | -         | -                      |
| Υπόλοιπο στις 31 Δεκεμβρίου 2022                           | 205.800           | 1.320.616                                | 173.576     | 475.972               | 2.175.964 | 2.175.964              |

### III. Κατάσταση ταμειακών ροών

EUR


|   | 31/12/2022      | 31/12/2021      |
|---|-----------------|-----------------|
| <b>Ταμειακές ροές από λειτουργικές δραστηριότητες</b>                     |                 |                 |
| Κέρδος / (Ζημιές) μετά φόρου εισοδήματος                                  | 86.594          | 116.316         |
| Πλέον / μείον προσαρμογές για:  |                 |                 |
| Φόρο  | -5.230          | -7.057          |
| Αποσβέσεις  | <b>340.274</b>  | <b>338.814</b>  |
| Αποσβέσεις παγίων στοιχείων   | 153.868         | 144.276         |
| Αποσβέσεις δικαιωμάτων χρήσης ενσώματων παγίων                            | 162.060         | 161.102         |
| Αποσβέσεις άυλων παγίων   | 24.346          | 33.436          |
| Χρηματοοικονομικά έσοδα   | -5              | -7              |
| Χρεωστικοί τόκοι και συναφή έξοδα   | 27.024          | 32.193          |
|   | <b>448.657</b>  | <b>480.259</b>  |
| Μείωση / (Αύξηση) απαιτήσεων  | -261.578        | 102.002         |
| (Μείωση) / Αύξηση υποχρεώσεων (πλην τραπεζών)                             | 238.912         | -90.755         |
| (Μείωση) / Αύξηση υποχρέωσης παροχών προσωπικού                           | 6.511           | 6.959           |
|   | <b>-16.155</b>  | <b>18.206</b>   |
| Χρεωστικοί τόκοι και συναφή έξοδα καταβλημένα                             | -27.024         | -32.193         |
| <b>Καθαρές ταμειακές ροές από λειτουργικές δραστηριότητες</b>             | <b>405.478</b>  | <b>466.272</b>  |
| <b>Ταμειακές ροές από επενδυτικές δραστηριότητες</b>                      |                 |                 |
| Αγορές ενσώματων περιουσιακών στοιχείων                                   | -72.309         | -370.227        |
| Αγορές άυλων περιουσιακών στοιχείων                                       | -25.879         | -35.260         |
| Τόκοι που εισπράχθηκαν  | 5               | 7               |
| Αγορές λοιπών συμμετοχών  | -2.000          |                 |
| <b>Καθαρές ταμειακές ροές από επενδυτικές δραστηριότητες</b>              | <b>-100.183</b> | <b>-405.479</b> |
| <b>Ταμειακές ροές από χρηματοδοτικές δραστηριότητες</b>                   |                 |                 |
| Αποπληρωμές κεφαλαίου μισθώσεων   | -152.671        | -144.926        |
| <b>Καθαρές ταμειακές ροές από χρηματοδοτικές δραστηριότητες</b>           | <b>-152.671</b> | <b>-144.926</b> |
| <b>Καθαρή (μείωση)/ αύξηση στα ταμειακά διαθέσιμα και ισοδύναμα αυτών</b> | <b>152.624</b>  | <b>-84.133</b>  |
| Ταμειακά διαθέσιμα και ισοδύναμα αυτών στην αρχή της χρήσης               | 653.211         | 737.346         |
| <b>Ταμειακά διαθέσιμα και ισοδύναμα αυτών στο τέλος της χρήσης</b>        | <b>805.836</b>  | <b>653.213</b>  |

Αθήνα, 28 Φεβρουαρίου 2023


Ο Πρόεδρος του Δ.Σ.

  
Κωνσταντίνος Κατσαρός

Ένα Μέλος του Δ.Σ.

  
Αθανάσιος Μηλιώκας

Ο Διευθυντής Λογιστηρίου

  
Ιωάννης Μαρκάκης

## Σημειώσεις επί των Οικονομικών Καταστάσεων

### 1. Γενικές πληροφορίες

- 1.1 Οι ετήσιες οικονομικές καταστάσεις περιλαμβάνουν τις ετήσιες εταιρικές οικονομικές καταστάσεις της ΕΛΚΕΜΕ Α.Ε.
- 1.2 Οι παρούσες οικονομικές καταστάσεις εγκρίθηκαν από το Διοικητικό Συμβούλιο της Εταιρείας την 28 Φεβρουαρίου 2023 και υπόκεινται σε έγκριση από την Τακτική Γενική Συνέλευση της εταιρείας.
- 1.3 Η εταιρεία παρέχει υπηρεσίες επιστημονικής και εργαστηριακής υποστήριξης επί μεταλλουργικών, χημικών και λοιπών συναφών θεμάτων. Επίσης παρέχει έρευνα στον τομέα των μετάλλων, εξευρίσκει νέες μεθόδους παραγωγής μεταλλουργικών προϊόντων και συμβάλλει στην βελτίωση των ήδη παραγομένων προϊόντων εκ μετάλλου.
- 1.4 Η Εταιρεία εδρεύει στην Ελλάδα, Νομό Αττικής, Μεσογείων 2-4. Η ηλεκτρονική διεύθυνση της Εταιρείας είναι [www.viohalco.gr](http://www.viohalco.gr).

### 2. Βάση σύνταξης των Οικονομικών Καταστάσεων

#### 2.1 Σημείωση συμμόρφωσης

Οι οικονομικές καταστάσεις έχουν καταρτιστεί από τη Διοίκηση με βάση τα Διεθνή Πρότυπα Χρηματοοικονομικής Αναφοράς (ΔΠΧΑ) όπως έχουν υιοθετηθεί από την Ευρωπαϊκή Ένωση. Τα Διεθνή Πρότυπα Χρηματοοικονομικής Αναφοράς που εκδίδονται από το Συμβούλιο Διεθνών Λογιστικών Προτύπων μπορούν να διαφέρουν από αυτά που έχουν υιοθετηθεί από την Ευρωπαϊκή Ένωση.

#### 2.2 Βάση επιμέτρησης

Οι οικονομικές καταστάσεις έχουν συνταχθεί με βάση την αρχή του ιστορικού κόστους.

#### 2.3 Λειτουργικό νόμισμα και νόμισμα παρουσίασης

Οι Οικονομικές Καταστάσεις παρουσιάζονται σε Ευρώ, που είναι το λειτουργικό νόμισμα και το νόμισμα παρουσίασης της Εταιρείας. Τα ποσά που εμπεριέχονται σε αυτές τις Οικονομικές καταστάσεις έχουν στρογγυλοποιηθεί σε Ευρώ. Λόγω του γεγονότος αυτού, διαφορές που ενδέχεται να υπάρχουν οφείλονται σε αυτές τις στρογγυλοποιήσεις.

#### 2.4 Εφαρμογή εκτιμήσεων και κρίσεων

Η σύνταξη των οικονομικών καταστάσεων σύμφωνα με τα ΔΠΧΑ απαιτεί από τη Διοίκηση να παίρνει αποφάσεις, να κάνει εκτιμήσεις και υποθέσεις που επηρεάζει την εφαρμογή λογιστικών αρχών, καθώς και των καταχωρημένων ποσών στοιχείων ενεργητικού, παθητικού, εσόδων και εξόδων. Τα πραγματικά αποτελέσματα μπορεί τελικά να διαφέρουν από αυτές τις εκτιμήσεις.

Οι εκτιμήσεις και οι κρίσεις της διοίκησης επανεξετάζονται διαρκώς και βασίζονται σε ιστορικά δεδομένα και προσδοκίες για μελλοντικά γεγονότα, που κρίνονται εύλογες σύμφωνα με τα ισχύοντα.

Οι εκτιμήσεις και παραδοχές που ενέχουν σημαντικό κίνδυνο να προκαλέσουν ουσιώδη επίδραση στις λογιστικές αξίες των περιουσιακών στοιχείων και των υποχρεώσεων στους επόμενους 12 μήνες, περιγράφονται παρακάτω:

#### (α) Φόρος Εισοδήματος

Κατά την κανονική ροή των εργασιών της επιχείρησης λαμβάνουν χώρα πολλές συναλλαγές και υπολογισμοί για τους οποίους ο ακριβής υπολογισμός του φόρου είναι αβέβαιος. Στην περίπτωση που οι τελικοί φόροι που προκύπτουν μετά από τους φορολογικούς ελέγχους είναι διαφορετικοί από τα ποσά που αρχικά είχαν καταχωρηθεί, οι διαφορές αυτές θα επηρεάσουν το φόρο εισοδήματος και τις προβλέψεις για αναβαλλόμενους φόρους στην χρήση που ο προσδιορισμός των φορολογικών διαφορών έλαβε χώρα.

### **(β) Περιουσιακά στοιχεία που δεν απεικονίζονται σε εύλογες αξίες**

Η Εταιρεία προβαίνει σε εκτιμήσεις σχετικά με την αποτίμηση των περιουσιακών στοιχείων που δεν επιμετρούνται σε εύλογες αξίες (Επενδύσεις σε θυγατρικές, Γήπεδα, κτίρια και εξοπλισμός, Άυλα πάγια στοιχεία), για τυχόν απομείωση. Ειδικά για τα Γήπεδα, κτίρια και εξοπλισμό, η Εταιρεία προβαίνει σε αξιολόγηση της αναγνωσιμότητας τους με βάση την αξία χρήσεως (value in use) της μονάδας δημιουργίας ταμειακών ροών («Cash Generating Unit») στην οποία εντάσσονται τα περιουσιακά αυτά στοιχεία. Η υπολογιζόμενη αξία χρήσεων βασίζεται σε πενταετές επιχειρησιακό σχέδιο που καταρτίζει η διοίκηση και ως εκ τούτου είναι ευαίσθητη στην επαλήθευση ή μη προσδοκιών που αφορούν στην επίτευξη στόχων πωλήσεων, ποσοστών μικτού περιθωρίου, λειτουργικών αποτελεσμάτων, συντελεστών ανάπτυξης και προεξόφλησης των εκτιμώμενων ταμειακών ροών.

### **(γ) Προβλέψεις**

Οι προβλέψεις υπολογίζονται στην παρούσα αξία των εξόδων τα οποία, βάσει της καλύτερης εκτίμησης της διοίκησης, απαιτούνται να καλύψουν την παρούσα υποχρέωση την ημερομηνία του ισολογισμού. Το προεξοφλητικό επιτόκιο που χρησιμοποιείται για τον προσδιορισμό της παρούσας αξίας αντικατοπτρίζει τις τρέχουσες αγοραίες εκτιμήσεις για την χρονική αξία του χρήματος και αυξήσεις που αφορούν τη συγκεκριμένη υποχρέωση.

### 3. Σημαντικές λογιστικές αρχές

#### 3.1 Συναλλαγματικές διαφορές

##### (α) Συναλλαγές και υπόλοιπα

Οι συναλλαγές σε ξένα νομίσματα μετατρέπονται στο νόμισμα λειτουργίας της Εταιρίας, βάσει των ισοτιμιών που ισχύουν κατά την ημερομηνία της κάθε συναλλαγής. Κέρδη και ζημιές από συναλλαγματικές διαφορές οι οποίες προκύπτουν από την εξόφληση τέτοιων συναλλαγών και από τη μετατροπή των χρηματικών στοιχείων ενεργητικού και υποχρεώσεων που είναι σε ξένο νόμισμα με τις συναλλαγματικές ισοτιμίες που ισχύουν κατά την ημερομηνία ισολογισμού, αναγνωρίζονται στην κατάσταση λογαριασμού αποτελεσμάτων.

#### 3.2 Γήπεδα, κτίρια και εξοπλισμός

##### (α) Αναγνώριση και επιμέτρηση

Τα γήπεδα κτίρια και εξοπλισμός παρουσιάζονται στο κόστος κτήσεως μείον σωρευμένες αποσβέσεις και τυχόν απομείωση. Το κόστος κτήσης περιλαμβάνει όλες τις δαπάνες που συνδέονται άμεσα με την απόκτηση ή την ανακατασκευή των στοιχείων αυτών. Το κόστος των ιδιοκατασκευούμενων παγίων περιλαμβάνει το κόστος των υλικών της άμεσης εργασίας και οποιοδήποτε άλλου κόστους απαιτείται ώστε να φτάσει το πάγιο σε κατάσταση λειτουργικής χρήσης καθώς και τα τυχόν κόστη δανεισμού.

Μεταγενέστερες δαπάνες καταχωρούνται σε επαύξηση της λογιστικής αξίας των ενσωμάτων παγίων ή ως ξεχωριστό πάγιο μόνον εάν είναι πιθανό ότι τα μελλοντικά οικονομικά οφέλη θα εισρεύσουν στην Εταιρεία και το κόστος τους μπορεί να επιμετρηθεί αξιόπιστα. Το κόστος επισκευών και συντηρήσεων καταχωρείται ως έξοδο στην κατάσταση αποτελεσμάτων κατά το χρόνο πραγματοποίησής του.

Κατά την πώληση ενσωμάτων παγίων, η διαφορά μεταξύ του τιμήματος που λαμβάνεται και της λογιστικής τους αξίας καταχωρούνται ως κέρδη ή ζημιές στα αποτελέσματα, στην κατηγορία λοιπά έσοδα / (έξοδα) εκμετάλλευσης.

Από 1η Ιανουαρίου 2009 τα χρηματοοικονομικά έξοδα που αφορούν στην κατασκευή στοιχείων ενεργητικού κεφαλαιοποιούνται για το χρονικό διάστημα που απαιτείται μέχρι την ολοκλήρωση της κατασκευής.

##### (β) Αποσβέσεις

Η γη δεν αποσβένεται. Οι αποσβέσεις των άλλων στοιχείων των ενσωμάτων παγίων υπολογίζονται με τη σταθερή μέθοδο με ισόποσες ετήσιες επιβαρύνσεις στο διάστημα της αναμενόμενης ωφέλιμης ζωής του στοιχείου, έτσι ώστε να διαγραφεί το κόστος στην υπολειμματική του αξία. Η αναμενόμενη ωφέλιμη ζωή των στοιχείων παγίου ενεργητικού είναι ως εξής:

|                              |           |
|------------------------------|-----------|
| Κτίρια                       | 10-33 έτη |
| Βιομηχανοστάσια              | 20 έτη    |
| Μηχανολογικός εξοπλισμός     | 1-25 έτη  |
| Μεταφορικά μέσα              | 4-7 έτη   |
| Έπιπλα και λοιπός εξοπλισμός | 3-8 έτη   |

Οι ηλεκτρονικοί υπολογιστές εμπεριέχονται στη κατηγορία Έπιπλα και Λοιπός Εξοπλισμός.

Οι υπολειμματικές αξίες και οι ωφέλιμες ζωές των ενσωμάτων παγίων μπορούν να αναθεωρηθούν και να προσαρμοστούν, αν αυτό κριθεί αναγκαίο, σε κάθε ημερομηνία ισολογισμού.

Η εταιρία διενεργεί λογιστικές αποσβέσεις στα μηχανήματα.

Η εταιρία δεν έχει διενεργήσει απομείωση στα μηχανήματα λόγω φθοράς

Δεν συντρέχει περίπτωση εφαρμογής της λογιστικής αρχής στις Οικονομικές Καταστάσεις της κλειόμενης χρήσης καθώς η εταιρία δεν έχει στην κατοχή της γήπεδα, κτίρια και βιομηχανοστάσια.

### 3.3 Άυλα περιουσιακά στοιχεία

#### (α) Λογισμικό

Οι άδειες λογισμικού αποτιμώνται στο κόστος κτήσης μείον τις συσσωρευμένες αποσβέσεις. Οι αποσβέσεις υπολογίζονται με την σταθερή μέθοδο κατά την διάρκεια της ωφέλιμης ζωής των στοιχείων αυτών η οποία κυμαίνεται από 3 έως 5 χρόνια.

Δαπάνες που σχετίζονται με τη συντήρηση λογισμικών προγραμμάτων αναγνωρίζονται ως έξοδα όταν πραγματοποιούνται.

#### (β) Σήματα και άδειες

Αποκτηθείσες άδειες και σήματα παρουσιάζονται στο ιστορικό κόστος και αποτιμώνται στο κόστος κτήσεως μείον συσσωρευμένες αποσβέσεις. Οι αποσβέσεις διενεργούνται με τη σταθερή μέθοδο απόσβεσης κατά τη διάρκεια της ωφέλιμης ζωής των στοιχείων αυτών.

### 3.4 Απομείωση αξίας περιουσιακών στοιχείων

Οι λογιστικές αξίες των περιουσιακών στοιχείων της Εταιρείας που δεν απεικονίζονται σε εύλογες αξίες εξετάζονται για απομείωση όταν υπάρχουν ενδείξεις ότι οι λογιστικές αξίες τους δεν είναι ανακτήσιμες. Στην περίπτωση αυτή προσδιορίζεται το ανακτήσιμο ποσό των περιουσιακών στοιχείων και αν οι λογιστικές αξίες υπερβαίνουν το εκτιμώμενο ανακτήσιμο ποσό, αναγνωρίζεται ζημία απομείωσης, η οποία καταχωρείται απ' ευθείας στα αποτελέσματα και ανάλογα με τη φύση τους, στις γραμμές «Κόστος πωληθέντων» ή «Λοιπά έξοδα». Η ανακτήσιμη αξία των περιουσιακών στοιχείων είναι η μεγαλύτερη μεταξύ εύλογης αξίας μείον τα απαιτούμενα για την πώληση κόστη και αξίας χρήσης αυτών.

Για την εκτίμηση της αξίας χρήσης, οι εκτιμώμενες μελλοντικές χρηματικές ροές προεξοφλούνται στην παρούσα αξία τους με την χρήση ενός προεξοφλητικού επιτοκίου το οποίο αντανακλά τις τρέχουσες εκτιμήσεις της αγοράς για την διαχρονική αξία του χρήματος και για τους κινδύνους που σχετίζονται με αυτά τα περιουσιακά στοιχεία.

Για ένα περιουσιακό στοιχείο που δεν αποφέρει σημαντικές ανεξάρτητες ταμειακές εισροές, το ανακτήσιμο ποσό καθορίζεται για την μονάδα παραγωγής ταμειακών ροών, στην οποία το περιουσιακό στοιχείο ανήκει. Μετά την αναγνώριση ζημίας απομείωσης ενός περιουσιακού στοιχείου, σε κάθε ημερομηνία ισολογισμού εξετάζεται αν οι συνθήκες που οδήγησαν στην αναγνώρισή της συνεχίζουν να υπάρχουν. Στην περίπτωση αυτή επαναπροσδιορίζεται το ανακτήσιμο ποσό του περιουσιακού στοιχείου και η ζημία απομείωσης αναλογίζεται επαναφέροντας τη λογιστική αξία του περιουσιακού στοιχείου στο ανακτήσιμο ποσό του στην έκταση που αυτό δεν υπερβαίνει τη λογιστική αξία του περιουσιακού στοιχείου (καθαρή από αποσβέσεις) που θα είχε προσδιοριστεί αν δεν είχε καταχωρηθεί η ζημία απομείωσης.

### 3.5 Μισθώσεις

Προγενέστερα της υιοθέτησης του ΔΠΧΑ 16, οι μισθώσεις ταξινομούσαν είτε ως χρηματοδοτικές (όπου Εταιρεία διατηρούσε ουσιαστικά όλους τους κινδύνους και τα οφέλη της ιδιοκτησίας), είτε ως λειτουργικές. Οι χρηματοδοτικές μισθώσεις κεφαλαιοποιούνταν με την έναρξη της μίσθωσης στη χαμηλότερη μεταξύ της εύλογης αξίας του παγίου στοιχείου και της παρούσας αξίας των ελάχιστων μισθωμάτων. Κάθε μίσθωμα επιμεριζόταν μεταξύ της υποχρέωσης και των χρηματοοικονομικών εξόδων. Το μέρος του κόστους χρηματοδότησης της μίσθωσης που αντιστοιχούσε σε τόκους αναγνωριζόταν στα αποτελέσματα χρήσης κατά τη διάρκεια της μίσθωσης, ενώ οι αντίστοιχες υποχρεώσεις από μισθώματα, απεικονίζονταν στα «Δάνεια». Μισθώσεις όπου ένα σημαντικό μέρος των κινδύνων και των οφελών της ιδιοκτησίας διατηρούνταν από τον εκμισθωτή ταξινομούσαν ως λειτουργικές μισθώσεις και δεν κεφαλαιοποιούνταν, ενώ οι πληρωμές για λειτουργικές μισθώσεις αναγνωριζόταν στα αποτελέσματα χρήσης αναλογικά κατά τη διάρκεια της μίσθωσης. Τυχόν προπληρωθέντα μισθώματα περιλαμβάνονταν στους «Πελάτες και λοιπές

απαιτήσεις», ενώ τα δεδουλευμένα μισθώματα περιλαμβάνονταν στους «Προμηθευτές και λοιπές υποχρεώσεις».

Η Εταιρεία αναγνωρίζει δικαιώματα χρήσης παγίων στην έναρξη της μίσθωσης. Τα δικαιώματα χρήσης παγίων επιμετρούνται στο κόστος τους, μειωμένο κατά τη συσσωρευμένη απόσβεση και την απομείωση της αξίας τους και προσαρμοσμένο κατά την επαναμέτρηση των αντίστοιχων υποχρεώσεων μισθώσεων. Το κόστος των δικαιωμάτων χρήσης παγίων συμπεριλαμβάνει το ποσό των υποχρεώσεων μισθώσεων που έχουν αναγνωριστεί, τις αρχικές άμεσα συνδεδεμένες σχετικές δαπάνες και τις πληρωμές μισθώσεων που έγιναν την ή πριν την ημερομηνία έναρξης, μειωμένες κατά το ποσό των προσφερόμενων εκπτώσεων ή άλλων κινήτρων.

– Υποχρεώσεις μισθώσεων

Κατά την έναρξη της μίσθωσης, η Εταιρεία αναγνωρίζει υποχρεώσεις μισθώσεων ίσες με την παρούσα αξία των μισθωμάτων κατά τη συνολική διάρκεια της σύμβασης μίσθωσης. Οι πληρωμές συμπεριλαμβάνουν τα συμβατικά σταθερά μισθώματα, μειωμένα κατά το ποσό των προσφερόμενων επιδοτήσεων, μεταβλητά μισθώματα, καθώς και ποσά για πληρωμές υπολειμματικής αξίας που αναμένεται να πληρωθούν. Για να υπολογίσει την παρούσα αξία των πληρωμών, η Εταιρεία χρησιμοποιεί το κόστος επιπρόσθετου δανεισμού κατά την ημερομηνία έναρξης της μίσθωσης, εάν το πραγματικό επιτόκιο δεν προσδιορίζεται ευθέως από τη σύμβαση μίσθωσης. Μεταγενέστερα της έναρξης μίσθωσης, το ποσό των υποχρεώσεων μισθώσεων προσαυξάνεται με έξοδα τόκων και μειώνεται με τις πληρωμές μισθωμάτων που πραγματοποιούνται. Επιπλέον, η λογιστική αξία των υποχρεώσεων μισθώσεων επαναμετράται εάν υπάρξει τροποποίηση σύμβασης, ή οποιαδήποτε αλλαγή στη διάρκεια της σύμβασης, στα σταθερά μισθώματα ή στην απόφαση εξαγοράς του περιουσιακού στοιχείου. Οι επαναμετρήσεις αυτές καταχωρούνται σε μια γραμμή στη σημείωση των δικαιωμάτων χρήσης παγίων ως μεταβολές.

– Βραχυχρόνιες μισθώσεις και μισθώσεις παγίων χαμηλής αξίας

Η Εταιρεία εφαρμόζει την εξαίρεση σχετικά με τις βραχυχρόνιες μισθώσεις (δηλαδή μισθώσεις διάρκειας μικρότερης ή ίσης των 12 μηνών, από την ημερομηνία έναρξης της σύμβασης μίσθωσης, όπου δεν υπάρχει το δικαίωμα αγοράς του περιουσιακού στοιχείου). Επίσης εφαρμόζει την εξαίρεση σχετικά με τα περιουσιακά στοιχεία χαμηλής αξίας (δηλαδή αξίας μικρότερης των πέντε χιλιάδων ευρώ). Πληρωμές μισθωμάτων για βραχυχρόνιες και χαμηλής αξίας μισθώσεις αναγνωρίζονται ως έξοδα με τη σταθερή μέθοδο κατά τη διάρκεια της μίσθωσης.

### **3.6 Μη-παράγωγα χρηματοοικονομικά μέσα**

Μη παράγωγα χρηματοοικονομικά μέσα αποτελούν οι εμπορικές και λοιπές απαιτήσεις, τα ταμειακά διαθέσιμα και ισοδύναμα, τα δάνεια και οι εμπορικές και λοιπές υποχρεώσεις. Η ταξινόμηση των στοιχείων αυτών στις παρακάτω κατηγορίες, εξαρτάται από το σκοπό για τον οποίο αποκτήθηκαν. Η Διοίκηση προσδιορίζει την ταξινόμηση κατά την αρχική αναγνώριση και επανεξετάζει την ταξινόμηση σε κάθε ημερομηνία δημοσίευσης.

α) Εμπορικές και λοιπές απαιτήσεις

Οι εμπορικές και λοιπές απαιτήσεις καταχωρούνται αρχικά στην εύλογη αξία τους και μεταγενέστερα αποτιμώνται στο αναπόσπαστο κόστος με τη μέθοδο του πραγματικού επιτοκίου, αφαιρουμένων και των ζημιών απομείωσης. Οι ζημιές απομείωσης αναγνωρίζονται όταν υπάρχει αντικειμενική ένδειξη ότι η Εταιρεία δεν είναι σε θέση να εισπράξει όλα ή εύρος των ποσών που οφείλονται με βάση τους συμβατικούς όρους. Το ποσό της απομείωσης είναι η διαφορά μεταξύ της λογιστικής αξίας των απαιτήσεων και της παρούσας αξίας των εκτιμώμενων μελλοντικών ταμειακών ροών, προεξοφλουμένων με τη μέθοδο του πραγματικού επιτοκίου. Το ποσό της πρόβλεψης καταχωρείται ως έξοδο στην κατάσταση λογαριασμού αποτελεσμάτων.



β) Ταμειακά διαθέσιμα και ισοδύναμα

Τα ταμειακά διαθέσιμα και ισοδύναμα περιλαμβάνουν τα μετρητά τις καταθέσεις όψεως, τις βραχυπρόθεσμες μέχρι 3 μήνες επενδύσεις υψηλής ρευστοποίησης και χαμηλού ρίσκου.

γ) Δανεισμός

Τα δάνεια καταχωρούνται αρχικά στην εύλογη αξία τους, μειωμένα με τα τυχόν άμεσα έξοδα για την πραγματοποίηση της συναλλαγής. Μεταγενέστερα αποτιμώνται στο αναπόσπαστο κόστος βάσει της μεθόδου του πραγματικού επιτοκίου. Τυχόν διαφορά μεταξύ του εισπραχθέντος ποσού (καθαρό από σχετικά έξοδα) και της αξίας εξόφλησης αναγνωρίζεται στα αποτελέσματα κατά την διάρκεια του δανεισμού βάσει της μεθόδου του πραγματικού επιτοκίου.

### 3.7 Μετοχικό κεφάλαιο

Οι κοινές μετοχές περιλαμβάνονται στα Ίδια Κεφάλαια.

Τα άμεσα έξοδα για την έκδοση μετοχών, εμφανίζονται μετά την αφαίρεση του σχετικού φόρου εισοδήματος, σε μείωση του ποσού της αύξησης. Τα άμεσα έξοδα που σχετίζονται με την έκδοση μετοχών για την απόκτηση επιχειρήσεων περιλαμβάνονται στο κόστος κτήσεως της επιχειρήσεως που αποκτάται.

### 3.8 Φόρος εισοδήματος

Ο φόρος εισοδήματος χρήσης αποτελείται από τον τρέχοντα και τον αναβαλλόμενο φόρο και υπολογίζεται με βάση την φορολογική νομοθεσία και τους φορολογικούς συντελεστές που ισχύουν στις χώρες όπου διεξάγονται οι εργασίες της Εταιρείας. Ο φόρος εισοδήματος καταχωρείται στα αποτελέσματα εκτός από την περίπτωση που αφορά κονδύλια τα οποία καταχωρούνται απευθείας στα Ίδια Κεφάλαια, οπότε καταχωρείται στα 'Ίδια Κεφάλαια'.

Ο τρέχον φόρος εισοδήματος είναι ο αναμενόμενος πληρωτέος φόρος επί του φορολογητέου εισοδήματος χρήσης, βάσει των θεσπισμένων συντελεστών φόρου κατά την ημερομηνία του ισολογισμού καθώς και οποιαδήποτε αναπροσαρμογή στο φόρο πληρωτέο προηγούμενων χρήσεων.

Ο αναβαλλόμενος φόρος εισοδήματος προσδιορίζεται με την μέθοδο του υπολογισμού βάσει του ισολογισμού που προκύπτει από τις προσωρινές διαφορές μεταξύ της λογιστικής αξίας και της φορολογικής βάσης των περιουσιακών στοιχείων και των υποχρεώσεων. Δεν λογίζεται αναβαλλόμενος φόρος εισοδήματος δεν εάν προκύπτει από την αρχική αναγνώριση στοιχείου ενεργητικού ή παθητικού σε συναλλαγή, εκτός επιχειρηματικής συνένωσης, η οποία όταν έγινε η συναλλαγή δεν επηρέασε ούτε το λογιστικό ούτε το φορολογικό κέρδος ή ζημία. Ο αναβαλλόμενος φόρος προσδιορίζεται με τους φορολογικούς συντελεστές που αναμένεται να είναι σε ισχύ τη χρήση που η απαίτηση θα πραγματοποιηθεί ή η υποχρέωση θα τακτοποιηθεί και βασίζεται στους φορολογικούς συντελεστές (και φορολογικούς νόμους) που είναι σε ισχύ ή έχουν θεσμοθετηθεί κατά την ημερομηνία ισολογισμού.

Οι αναβαλλόμενες φορολογικές απαιτήσεις για φορολογικές ζημιές αναγνωρίζονται στην έκταση στην οποία θα υπάρξει μελλοντικό φορολογητέο κέρδος για την χρησιμοποίηση της προσωρινής διαφοράς που δημιουργεί την αναβαλλόμενη φορολογική απαίτηση.

Ο αναβαλλόμενος φόρος εισοδήματος αναγνωρίζεται για τις προσωρινές διαφορές που προκύπτουν από επενδύσεις σε θυγατρικές και συνδεδεμένες επιχειρήσεις, με εξαίρεση την περίπτωση που η αναστροφή των προσωρινών διαφορών ελέγχεται από την Εταιρεία και είναι πιθανό ότι οι προσωρινές διαφορές δεν θα αναστραφούν στο προβλεπτό μέλλον.

### 3.9 Παροχές στο προσωπικό

#### (α) Βραχυπρόθεσμες παροχές

Οι βραχυπρόθεσμες παροχές προς το προσωπικό σε χρήμα και σε είδος καταχωρούνται ως έξοδο όταν καθίστανται δεδουλευμένες.

#### (β) Παροχές μετά την έξοδο από την υπηρεσία

Οι παροχές μετά την έξοδο από την υπηρεσία περιλαμβάνουν τόσο προγράμματα καθορισμένων εισφορών όσο και προγράμματα καθορισμένων παροχών. Το δεδουλευμένο κόστος των προγραμμάτων καθορισμένων εισφορών καταχωρείται ως έξοδο στην περίοδο που αφορά.

Η υποχρέωση που καταχωρείται στην Κατάσταση Οικονομικής Θέσης για τα προγράμματα καθορισμένων παροχών είναι η παρούσα αξία της δέσμευσης για την καθορισμένη παροχή. Η δέσμευση της καθορισμένης παροχής υπολογίζεται ετησίως από ανεξάρτητο αναλογιστή με τη χρήση της μεθόδου της προβεβλημένης πιστωτικής μονάδος (projected unit credit method).

Οι μεταβολές στις υποχρεώσεις του προγράμματος καθορισμένων παροχών που σχετίζονται με το κόστος τρέχουσας απασχόλησης και το χρηματοοικονομικό κόστος από τόκους αναγνωρίζονται στην Κατάσταση Συνολικών Εσόδων, ενώ τα αναλογιστικά κέρδη ή ζημιές που προκύπτουν από επανεκτιμήσεις λόγω μεταβολών των παραδοχών, καταχωρούνται στην Κατάσταση Λοιπών Συνολικών Εσόδων.

Το επιτόκιο προεξόφλησης των καθορισμένων υποχρεώσεων μετά την έξοδο από την υπηρεσία προσδιορίζεται με αναφορά σε αποδόσεις της αγοράς, υψηλής ποιότητας εταιρικών ομολόγων κατά τη λήξη της περιόδου αναφοράς.

### 3.10 Προβλέψεις

Προβλέψεις αναγνωρίζονται όταν:

- (α) Υπάρχει μία παρούσα νομική ή τεκμαιρόμενη δέσμευση ως αποτέλεσμα παρελθόντων γεγονότων.
- (β) Είναι πιθανόν ότι θα απαιτηθεί εκροή πόρων για τον διακανονισμό της δέσμευσης.
- (γ) Το απαιτούμενο ποσό μπορεί να εκτιμηθεί αξιόπιστα.

Οι προβλέψεις υπολογίζονται στην παρούσα αξία των εξόδων τα οποία, βάσει της καλύτερης εκτίμησης της διοίκησης, απαιτούνται να καλύψουν την παρούσα υποχρέωση την ημερομηνία του ισολογισμού. Το προεξοφλητικό επιτόκιο που χρησιμοποιείται για τον προσδιορισμό της παρούσας αξίας αντικατοπτρίζει τις τρέχουσες αγοραίες εκτιμήσεις για την χρονική αξία του χρήματος και αυξήσεις που αφορούν τη συγκεκριμένη υποχρέωση. Οι ενδεχόμενες απαιτήσεις και ενδεχόμενες υποχρεώσεις δεν αναγνωρίζονται στις οικονομικές καταστάσεις.

### 3.11 Αναγνώριση εσόδων

Τα έσοδα περιλαμβάνουν την εύλογη αξία των πωλήσεων αγαθών και παροχής υπηρεσιών, καθαρά από φόρο προστιθέμενης αξίας, εκπτώσεις και επιστροφές. Η αναγνώριση των εσόδων γίνεται ως εξής:

#### (α) Πωλήσεις αγαθών

Οι πωλήσεις αγαθών αναγνωρίζονται όταν οι σημαντικοί κίνδυνοι και ανταμοιβές της ιδιοκτησίας έχουν μεταφερθεί στον αγοραστή, η είσπραξη του τιμήματος είναι εύλογα εξασφαλισμένη και οι σχετιζόμενες δαπάνες και πιθανές επιστροφές αγαθών μπορούν να εκτιμηθούν αξιόπιστα. Σε περιπτώσεις εγγύησης επιστροφής χρημάτων για πωλήσεις αγαθών, οι επιστροφές λογίζονται σε κάθε ημερομηνία ισολογισμού ως μείωση των εσόδων.

## (β) Παροχή υπηρεσιών

Τα έσοδα από παροχή υπηρεσιών λογίζονται την περίοδο που παρέχονται οι υπηρεσίες, με βάση το στάδιο ολοκλήρωσης της παρεχόμενης υπηρεσίας σε σχέση με το σύνολο των παρεχόμενων υπηρεσιών.

### 3.12 Λειτουργικοί τομείς προς παρουσίαση

Ο λειτουργικός τομέας προς παρουσίαση αποτελεί ένα τμήμα της Εταιρείας που συμμετέχει στις επιχειρηματικές δραστηριότητες και παράγει έσοδα και έξοδα, συμπεριλαμβανομένων και εσόδων και εξόδων που συνδέονται με συναλλαγές με άλλα τμήματα της Εταιρείας.

### 3.13 Κέρδη / (Ζημιές) ανά μετοχή

Η Εταιρεία απεικονίζει τα βασικά και απομειωμένα κέρδη / (ζημιές) ανά μετοχή. Τα βασικά κέρδη / (ζημιές) ανά μετοχή υπολογίζονται διαιρώντας τα καθαρά κέρδη / (ζημιές) που αναλογούν στους κοινούς μετόχους της Εταιρείας με το μέσο σταθμισμένο αριθμό κοινών μετοχών που είναι σε κυκλοφορία κατά τη διάρκεια κάθε περιόδου. Τα απομειωμένα κέρδη / (ζημιές) ανά μετοχή προσδιορίζονται με την αναπροσαρμογή του κέρδους ή της ζημιάς που αντιστοιχεί στους μετόχους κοινών μετοχών και του μέσου σταθμικού αριθμού κοινών μετοχών που βρίσκονται σε κυκλοφορία, κατά την επίδραση όλων των απομειωμένων πιθανών κοινών μετοχών, οι οποίες αποτελούνται από μετατρέψιμους τίτλους και μετοχές με δικαιώματα προαίρεσης που έχουν χορηγηθεί στο προσωπικό.

### 3.14 Νέα Πρότυπα και Διερμηνείες

#### **Νέα πρότυπα, ερμηνείες και τροποποίηση υφιστάμενων Διεθνών Λογιστικών Προτύπων**

Έχουν εκδοθεί νέα Πρότυπα, τροποποιήσεις Προτύπων και Διερμηνείες τα οποία είναι υποχρεωτικά για λογιστικές περιόδους που ξεκινούν την 1.1.2022 ή μεταγενέστερα.

Όπου δεν αναφέρεται διαφορετικά οι τροποποιήσεις και ερμηνείες που ισχύουν για πρώτη φορά στη χρήση 2022, δεν έχουν επίδραση στις οικονομικές καταστάσεις της Εταιρείας. Η Εταιρεία δεν υιοθέτησε πρόωρα πρότυπα, ερμηνείες ή τροποποιήσεις που έχουν εκδοθεί από το Σ.Δ.Λ.Π. και υιοθετηθεί από την Ευρωπαϊκή Ένωση αλλά δεν έχουν υποχρεωτική εφαρμογή στη χρήση 2022.

#### **Πρότυπα και Διερμηνείες υποχρεωτικά για μεταγενέστερες περιόδους που δεν έχουν εφαρμοστεί νωρίτερα από την Εταιρεία και έχουν υιοθετηθεί από την Ε.Ε.:**

Οι κατωτέρω τροποποιήσεις δεν αναμένεται να έχουν σημαντική επίπτωση στις χρηματοοικονομικές καταστάσεις της Εταιρείας εκτός αν αναφέρεται διαφορετικά.

#### **Πρότυπα και Διερμηνείες υποχρεωτικά για την τρέχουσα οικονομική χρήση**

##### **ΔΠΧΑ 16 (Τροποποίηση) «Παραχωρήσεις σε ενοίκια που σχετίζονται με τον COVID-19 – Παράταση περιόδου εφαρμογής**

Η τροποποίηση παρατείνει την εφαρμογή της πρακτικής διευκόλυνσης που δόθηκε για τις παραχωρήσεις σε ενοίκια κατά ένα έτος για να καλύψει τις μειώσεις στα ενοίκια που οφείλονται στις ή έως τις 30 Ιουνίου 2022.

##### **ΔΛΠ 16 (Τροποποίηση) «Ενσώματα πάγια – Έσοδα πριν από την προβλεπόμενη χρήση»**

Η τροποποίηση απαγορεύει στην οντότητα να αφαιρεί από το κόστος ενσώματου παγίου τυχόν έσοδα που λαμβάνονται από την πώληση ειδών που παράγονται ενώ η οντότητα προετοιμάζει το πάγιο για την προοριζόμενη χρήση του. Απαιτεί επίσης από τις οντότητες να γνωστοποιούν χωριστά τα ποσά των εσόδων και των δαπανών που σχετίζονται με τέτοια παραγόμενα είδη που δεν αποτελούν αποτέλεσμα της συνήθους δραστηριότητας της οντότητας.

### **ΔΛΠ 37 (Τροποποίηση) «Επαχθείς συμβάσεις – Κόστος εκπλήρωσης μιας σύμβασης»**

Η τροποποίηση διευκρινίζει ότι «το κόστος εκπλήρωσης μιας σύμβασης» περιλαμβάνει το άμεσα σχετιζόμενο κόστος της εκπλήρωσης αυτής της σύμβασης και την κατανομή άλλων δαπανών που σχετίζονται άμεσα με την εκτέλεσή της. Η τροποποίηση διευκρινίζει επίσης ότι, προτού αναγνωριστεί χωριστή πρόβλεψη για επαχθή σύμβαση, μια οντότητα αναγνωρίζει τυχόν ζημιά απομείωσης στα περιουσιακά στοιχεία που χρησιμοποιήθηκαν για την εκπλήρωση της σύμβασης, και όχι σε περιουσιακά στοιχεία που ήταν αφοσιωμένα μόνο στη συγκεκριμένη σύμβαση.

### **ΔΠΧΑ 3 (Τροποποίηση) «Αναφορά στο Εννοιολογικό Πλαίσιο»**

Η τροποποίηση επικαιροποίησε το πρότυπο ώστε να αναφέρεται στο Εννοιολογικό Πλαίσιο για τη Χρηματοοικονομική Αναφορά που εκδόθηκε το 2018, όταν πρέπει να προσδιοριστεί τι συνιστά περιουσιακό στοιχείο ή υποχρέωση σε μία συνένωση επιχειρήσεων. Επιπλέον, προστέθηκε μια εξαίρεση για ορισμένους τύπους υποχρεώσεων και ενδεχόμενων υποχρεώσεων που αποκτήθηκαν σε μια συνένωση επιχειρήσεων. Τέλος, διευκρινίζεται ότι ο αποκτών δεν πρέπει να αναγνωρίζει ενδεχόμενα περιουσιακά στοιχεία, όπως ορίζονται στο ΔΛΠ 37, κατά την ημερομηνία απόκτησης.

### **Ετήσιες βελτιώσεις σε ΔΠΧΑ 2018–2020**

#### *ΔΠΧΑ 9 «Χρηματοοικονομικά μέσα»*

Η τροποποίηση εξετάζει ποια έξοδα πρέπει να περιληφθούν στην αξιολόγηση του 10% για την αποαναγνώριση των χρηματοοικονομικών υποχρεώσεων. Τα σχετικά κόστη ή αμοιβές θα μπορούσαν να καταβληθούν είτε σε τρίτους είτε στον δανειστή. Σύμφωνα με την τροποποίηση, το κόστος ή οι αμοιβές που καταβάλλονται σε τρίτους δεν θα συμπεριληφθούν στην αξιολόγηση του 10%.

#### *ΔΠΧΑ 16 «Μισθώσεις»*

Η τροποποίηση αφαιρέσε το παράδειγμα για πληρωμές από τον εκμισθωτή σχετικά με τις βελτιώσεις μισθωμάτων στο επεξηγηματικό παράδειγμα 13 του προτύπου, προκειμένου να εξαλειφθεί οποιαδήποτε πιθανή σύγχυση σχετικά με τον χειρισμό των κινήτρων μίσθωσης.

#### *ΔΛΠ 41 «Γεωργία»*

Η τροποποίηση έχει καταργήσει την απαίτηση για τις οντότητες να εξαιρούν τις φορολογικές ταμειακές ροές κατά τη επιμέτρηση της εύλογης αξίας σύμφωνα με το ΔΛΠ 41.

### **Πρότυπα και Διερμηνείες υποχρεωτικά για μεταγενέστερες περιόδους**

#### **ΔΠΧΑ 17 «Ασφαλιστήρια συμβόλαια» και Τροποποιήσεις στο ΔΠΧΑ 17 (εφαρμόζονται στις ετήσιες λογιστικές περιόδους που ξεκινούν την ή μετά την 1 Ιανουαρίου 2023)**

Το ΔΠΧΑ 17 εκδόθηκε τον Μάιο του 2017 και, μαζί με τις Τροποποιήσεις στο ΔΠΧΑ 17 που εκδόθηκαν τον Ιούνιο του 2020, αντικαθιστά το ΔΠΧΑ 4. Το ΔΠΧΑ 17 καθιερώνει τις αρχές για την αναγνώριση, επιμέτρηση και παρουσίαση των ασφαλιστήριων συμβολαίων που βρίσκονται στο πεδίο εφαρμογής του προτύπου καθώς και τις σχετικές γνωστοποιήσεις. Σκοπός του προτύπου είναι να διασφαλίσει ότι μία οντότητα παρέχει σχετικές πληροφορίες οι οποίες να παρουσιάζουν την εύλογη εικόνα σχετικά με αυτά τα συμβόλαια. Το νέο πρότυπο επιλύει τα προβλήματα συγκρισιμότητας που είχε δημιουργήσει το ΔΠΧΑ 4 καθώς απαιτεί όλα τα ασφαλιστήρια συμβόλαια να λογιστικοποιούνται με τρόπο συνεπή. Οι ασφαλιστικές υποχρεώσεις θα επιμετρώνται σε τρέχουσες αξίες και όχι σε ιστορικό κόστος.

#### **ΔΛΠ 1 (Τροποποιήσεις) «Παρουσίαση των Οικονομικών καταστάσεων» και Δεύτερη Δήλωση Πρακτικής ΔΠΧΑ «Γνωστοποίηση λογιστικών πολιτικών» (εφαρμόζονται στις ετήσιες λογιστικές περιόδους που ξεκινούν την ή μετά την 1 Ιανουαρίου 2023)**

Οι τροποποιήσεις απαιτούν από τις εταιρείες να παρέχουν πληροφορίες ως προς τις λογιστικές τους πολιτικές όταν αυτές είναι ουσιώδεις και παρέχουν καθοδήγηση σχετικά με την έννοια του ουσιώδους όταν αυτή

εφαρμόζεται σε γνωστοποιήσεις λογιστικών πολιτικών. Οι τροποποιήσεις δεν έχουν υιοθετηθεί ακόμη από την Ευρωπαϊκή Ένωση.

**ΔΛΠ 8 (Τροποποιήσεις) «Λογιστικές πολιτικές, μεταβολές στις λογιστικές εκτιμήσεις και σφάλματα: Ορισμός των λογιστικών εκτιμήσεων» (εφαρμόζονται στις ετήσιες λογιστικές περιόδους που ξεκινούν την ή μετά την 1 Ιανουαρίου 2023)**

Οι τροποποιήσεις διευκρινίζουν το πώς θα πρέπει οι εταιρείες να διακρίνουν τις αλλαγές στις λογιστικές πολιτικές από τις αλλαγές στις λογιστικές εκτιμήσεις.

**ΔΛΠ 12 (Τροποποιήσεις) «Αναβαλλόμενος φόρος που σχετίζεται με περιουσιακά στοιχεία και υποχρεώσεις που προκύπτουν από μία ενιαία συναλλαγή» (εφαρμόζονται στις ετήσιες λογιστικές περιόδους που ξεκινούν την ή μετά την 1 Ιανουαρίου 2023)**

Οι τροποποιήσεις απαιτούν οι εταιρείες να αναγνωρίζουν αναβαλλόμενη φορολογία σε συγκεκριμένες συναλλαγές που, κατά την αρχική αναγνώριση, οδηγούν σε ίσα ποσά φορολογητέων και εκπεστέων προσωρινών διαφορών. Αυτό ισχύει συνήθως για συναλλαγές, όπως οι μισθώσεις για τους μισθωτές και οι υποχρεώσεις αποκατάστασης.

**ΔΠΧΑ 17 (Τροποποίηση) «Αρχική Εφαρμογή του ΔΠΧΑ 17 και ΔΠΧΑ 9 – Συγκριτική πληροφόρηση» (εφαρμόζεται στις ετήσιες λογιστικές περιόδους που ξεκινούν την ή μετά την 1 Ιανουαρίου 2023)**

Η τροποποίηση είναι μια επιλογή μετάβασης που σχετίζεται με τη συγκριτική πληροφόρηση σχετικά με χρηματοοικονομικά περιουσιακά στοιχεία που παρουσιάζονται κατά την αρχική εφαρμογή του ΔΠΧΑ 17. Η τροποποίηση αποσκοπεί στο να βοηθήσει τις οντότητες να αποφύγουν προσωρινές λογιστικές αναντιστοιχίες μεταξύ χρηματοοικονομικών περιουσιακών στοιχείων και υποχρεώσεων ασφαλιστικών συμβολαίων, και ως εκ τούτου να βελτιώσει τη χρησιμότητα της συγκριτικής πληροφόρησης για τους χρήστες των οικονομικών καταστάσεων.

**ΔΛΠ 1 (Τροποποιήσεις) «Παρουσίαση των Οικονομικών καταστάσεων» (εφαρμόζεται στις ετήσιες λογιστικές περιόδους που ξεκινούν την ή μετά την 1 Ιανουαρίου 2024)**

● **Τροποποίηση του 2020 «Ταξινόμηση υποχρεώσεων ως βραχυπρόθεσμες ή μακροπρόθεσμες»**

Η τροποποίηση διευκρινίζει ότι οι υποχρεώσεις ταξινομούνται ως βραχυπρόθεσμες ή μακροπρόθεσμες βάσει των δικαιωμάτων που είναι σε ισχύ στη λήξη της περιόδου αναφοράς. Η ταξινόμηση δεν επηρεάζεται από τις προσδοκίες της οντότητας ή από γεγονότα μετά την ημερομηνία αναφοράς. Επιπλέον, η τροποποίηση αποσαφηνίζει τη σημασία του όρου «διακανονισμός» μιας υποχρέωσης του ΔΛΠ 1. Η τροποποίηση δεν έχει υιοθετηθεί ακόμη από την ΕΕ.

● **Τροποποιήσεις του 2022 «Μακροπρόθεσμες υποχρεώσεις με ρήτρα»**

Οι νέες τροποποιήσεις διευκρινίζουν ότι εάν το δικαίωμα αναβολής διακανονισμού υπόκειται στη συμμόρφωση της οικονομικής οντότητας με καθορισμένους όρους (ρήτρες), αυτή η τροποποίηση θα ισχύει μόνο για συνθήκες που υφίστανται όταν η συμμόρφωση εξετάζεται κατά ή πριν από την ημερομηνία αναφοράς. Επιπρόσθετα, οι τροποποιήσεις αποσκοπούν στη βελτίωση των πληροφοριών που παρέχει μια οικονομική οντότητα όταν το δικαίωμά της να αναβάλλει τον διακανονισμό μιας υποχρέωσης υπόκειται σε συμμόρφωση με ρήτρες εντός δώδεκα μηνών από την περίοδο αναφοράς.

Οι τροποποιήσεις του 2022 άλλαξαν την ημερομηνία έναρξης ισχύος των τροποποιήσεων του 2020. Ως αποτέλεσμα, οι τροποποιήσεις του 2020 και του 2022 ισχύουν για ετήσιες περιόδους αναφοράς που ξεκινούν την ή μετά την 1η Ιανουαρίου 2024 και θα πρέπει να εφαρμόζονται αναδρομικά σύμφωνα με το ΔΛΠ 8. Ως αποτέλεσμα της ευθυγράμμισης των ημερομηνιών έναρξης ισχύος, οι τροποποιήσεις του 2022 θα

υπερισχούν των τροποποιήσεων του 2020 όταν και οι δύο τίθενται σε ισχύ το 2024. Οι τροποποιήσεις δεν έχουν ακόμη υιοθετηθεί από την ΕΕ.

#### **ΔΠΧΑ 16 (Τροποποίηση) «Υποχρέωση Μίσθωσης σε Πώληση και Επαναμίσθωση» (εφαρμόζεται στις ετήσιες λογιστικές περιόδους που ξεκινούν την ή μετά την 1 Ιανουαρίου 2024)**

Η τροποποίηση διευκρινίζει πώς μια οικονομική οντότητα λογιστικοποιεί μια πώληση και επαναμίσθωση μετά την ημερομηνία της συναλλαγής. Οι συναλλαγές πώλησης και επαναμίσθωσης όπου ορισμένες ή όλες οι πληρωμές μισθωμάτων είναι μεταβλητές πληρωμές που δεν εξαρτώνται από δείκτη ή επιτόκιο είναι πιο πιθανό να επηρεαστούν. Μια οικονομική οντότητα εφαρμόζει τις απαιτήσεις αναδρομικά σε συναλλαγές πώλησης και επαναμίσθωσης που συνήφθησαν μετά την ημερομηνία κατά την οποία η οικονομική οντότητα εφάρμοσε αρχικά το ΔΠΧΑ 16. Η τροποποίηση δεν έχει ακόμη υιοθετηθεί από την ΕΕ.

#### **4. Διαχείριση χρηματοοικονομικού κινδύνου**

Η Εταιρεία από τη χρήση των χρηματοοικονομικών του μέσω τίθεται σε πιστωτικό κίνδυνο, σε κίνδυνο ρευστότητας και σε κίνδυνο αγοράς. Η σημείωση αυτή παρουσιάζει πληροφορίες για την έκθεση της Εταιρείας σε κάθε έναν από τους ανωτέρω κινδύνους, για τους στόχους της Εταιρείας, τις πολιτικές και τις διαδικασίες που εφαρμόζει για την επιμέτρηση και τη διαχείριση του κινδύνου, καθώς και τη διαχείριση κεφαλαίου της Εταιρείας. Περισσότερα ποσοτικά στοιχεία για αυτές τις γνωστοποιήσεις περιλαμβάνονται σε όλο το εύρος των Οικονομικών Καταστάσεων.

Οι πολιτικές διαχείρισης κινδύνου της Εταιρείας εφαρμόζονται προκειμένου να αναγνωρίζονται και να αναλύονται οι κίνδυνοι που αντιμετωπίζει η Εταιρεία και να τίθενται όρια ανάληψης κινδύνου και να εφαρμόζονται έλεγχοι ως προς αυτά. Οι πολιτικές διαχείρισης κινδύνου και τα σχετικά συστήματα εξετάζονται περιοδικά ώστε να ενσωματώνουν τις αλλαγές που παρατηρούνται στις συνθήκες της αγοράς και στις δραστηριότητες της Εταιρείας.

Η επίβλεψη της τήρησης των πολιτικών και διαδικασιών διαχείρισης κινδύνου έχει ανατεθεί στο τμήμα Εσωτερικού Ελέγχου, του Ομίλου ΒΙΟΧΑΛΚΟ που ανήκει η Εταιρεία, το οποίο πραγματοποιεί τακτικούς και έκτακτους ελέγχους σχετικά με την εφαρμογή των διαδικασιών, τα πορίσματα των οποίων γνωστοποιούνται στο Διοικητικό Συμβούλιο.

##### **4.1 Πιστωτικός κίνδυνος**

Πιστωτικός κίνδυνος είναι ο κίνδυνος ζημίας της Εταιρείας σε περίπτωση που ένας πελάτης ή τρίτος σε συναλλαγή χρηματοοικονομικού μέσου δεν εκπληρώσει τις συμβατικές του υποχρεώσεις και σχετίζεται κατά κύριο λόγο με τις απαιτήσεις από πελάτες και τις επενδύσεις σε χρεόγραφα.

Πελάτες και λοιπές απαιτήσεις

Η έκθεση της Εταιρείας σε πιστωτικό κίνδυνο επηρεάζεται κυρίως από τα χαρακτηριστικά κάθε πελάτη. Τα δημογραφικά στοιχεία της πελατειακής βάσης της Εταιρείας, συμπεριλαμβανομένου του κινδύνου αθέτησης πληρωμών που χαρακτηρίζει τη συγκεκριμένη αγορά και τη χώρα στην οποία λειτουργούν οι πελάτες, επηρεάζουν λιγότερο τον πιστωτικό κίνδυνο καθώς δεν παρατηρείται γεωγραφική συγκέντρωση πιστωτικού κινδύνου.

Η Εταιρεία ακολουθεί μια πιστωτική πολιτική βάσει της οποίας κάθε νέος πελάτης εξετάζεται σε ατομική βάση για την πιστοληπτική του ικανότητα πριν του προταθούν οι συνήθεις όροι πληρωμών. Ο έλεγχος πιστοληπτικής ικανότητας που πραγματοποιεί η Εταιρεία περιλαμβάνει την εξέταση τραπεζικών πηγών και άλλων τρίτων πηγών πιστοληπτικής βαθμολόγησης, αν υπάρχουν. Πιστωτικά όρια ορίζονται για κάθε πελάτη, τα οποία επανεξετάζονται ανάλογα με τις τρέχουσες συνθήκες και αναπροσαρμόζονται, αν απαιτηθεί, οι όροι πωλήσεων και εισπράξεων. Τα πιστωτικά όρια των πελατών κατά κανόνα καθορίζονται με βάση τα ασφαλιστικά όρια που λαμβάνονται για αυτούς από τις ασφαλιστικές εταιρίες και εν συνεχεία διενεργείται ασφάλιση των απαιτήσεων βάσει των ορίων αυτών.

Κατά την παρακολούθηση του πιστωτικού κινδύνου των πελατών, οι πελάτες ομαδοποιούνται ανάλογα με τα πιστωτικά χαρακτηριστικά τους, τα χαρακτηριστικά ενηλικίωσης των απαιτήσεων τους και τα τυχόν προηγούμενα προβλήματα εισπραξιμότητας που έχουν επιδείξει. Οι πελάτες και οι λοιπές απαιτήσεις περιλαμβάνουν κυρίως πελάτες χονδρικής της Εταιρείας. Οι πελάτες που χαρακτηρίζονται ως «υψηλού

ρίσκου» τοποθετούνται σε ειδική κατάσταση πελατών και μελλοντικές πωλήσεις πρέπει να προεισπράττονται. Ανάλογα με το ιστορικό του πελάτη και την ιδιότητα του, η Εταιρεία για την εξασφάλιση των απαιτήσεων του ζητά, όπου αυτό είναι δυνατό, εμπράγματα ή άλλες εξασφαλίσεις ( π.χ. εγγυητικές επιστολές).

Η Εταιρεία καταχωρεί πρόβλεψη απομείωσης που αντιπροσωπεύει την εκτίμηση της για ζημίες σε σχέση με τους πελάτες, τις λοιπές απαιτήσεις και τις επενδύσεις σε χρεόγραφα. Η πρόβλεψη αυτή αποτελείται κυρίως από ζημίες απομείωσης συγκεκριμένων απαιτήσεων που εκτιμώνται βάσει των δεδομένων συνθηκών ότι θα πραγματοποιηθούν αλλά δεν έχουν ακόμα οριστικοποιηθεί.

**Τα χρηματοοικονομικά στοιχεία ενεργητικού που ενέχουν πιστωτικό κίνδυνο είναι ως εξής:**

|                               | <u>31/12/2022</u> | <u>31/12/2021</u> |
|-------------------------------|-------------------|-------------------|
| Πελάτες                       | 1.051.507         | 794.906           |
| Ταμείο και ταμειακά διαθέσιμα | 805.836           | 653.211           |
| <b>Σύνολο</b>                 | <b>1.857.343</b>  | <b>1.448.117</b>  |

#### 4.2 Κίνδυνος ρευστότητας

Ο κίνδυνος ρευστότητας συνίσταται στον κίνδυνο η Εταιρεία να μη δύναται να εκπληρώσει τις χρηματοοικονομικές του υποχρεώσεις όταν αυτές λήγουν. Η προσέγγιση που υιοθετεί η Εταιρεία για τη διαχείριση της ρευστότητας είναι να διασφαλίζει, μέσω διακράτησης των απολύτως αναγκαίων ταμειακών διαθεσίμων και επαρκών πιστωτικών ορίων από τις συνεργαζόμενες τράπεζες, ότι πάντα θα έχει αρκετή ρευστότητα για να εκπληρώνει τις υποχρεώσεις του όταν αυτές λήγουν, κάτω από συνήθεις αλλά και δύσκολες συνθήκες, χωρίς να υφίσταται μη αποδεκτές ζημίες ή να διακινδυνεύεται η φήμη της Εταιρείας. Για την αποφυγή των κινδύνων ρευστότητας η Εταιρεία διενεργεί εκτιμήσεις για την επάρκεια ταμειακών ροών για περίοδο έτους κατά τη σύνταξη του ετήσιου προϋπολογισμού, και μηνιαία κυλιόμενη πρόβλεψη τριών μηνών έτσι ώστε να εξασφαλίζει ότι διαθέτει αρκετά ταμειακά διαθέσιμα για να καλύψει τις λειτουργικές της ανάγκες, συμπεριλαμβανομένης της κάλυψης των χρηματοοικονομικών υποχρεώσεων του. Η πολιτική αυτή δε λαμβάνει υπόψη της τη σχετική επίδραση από ακραίες συνθήκες που δεν μπορούν να προβλεφθούν.

**Η ανάλυση των χρηματοοικονομικών υποχρεώσεων με βάση τη συμβατική ληκτότητα έχει ως εξής:**

| <b>31 Δεκεμβρίου 2021</b>          | Εντός 1 έτους  | Μεταξύ 2 και 5 ετών | Πάνω από 5 έτη | <b>Σύνολο</b>  |
|------------------------------------|----------------|---------------------|----------------|----------------|
| Προμηθευτές και λοιπές υποχρεώσεις | 255.900        |                     |                | <b>255.900</b> |
| Υποχρεώσεις μισθώσεων              | 176.408        | 564.500             |                | <b>740.908</b> |
| <b>31 Δεκεμβρίου 2022</b>          | Εντός 1 έτους  | Μεταξύ 2 και 5 ετών | Πάνω από 5 έτη | <b>Σύνολο</b>  |
| Προμηθευτές και λοιπές υποχρεώσεις | 327.850        |                     |                | <b>327.850</b> |
| Υποχρεώσεις μισθώσεων              | 174.255        | 401.545             |                | <b>575.800</b> |
| <b>Σύνολο</b>                      | <b>502.105</b> | <b>401.545</b>      |                | <b>903.650</b> |

#### 4.3 Κίνδυνος αγοράς

Ο κίνδυνος αγοράς συνίσταται στον κίνδυνο των αλλαγών συναλλαγματικών ισοτιμιών που επηρεάζουν τα αποτελέσματα της Εταιρείας και την αξία των χρηματοοικονομικών του μέσων. Ο σκοπός της διαχείρισης κινδύνου από τις συνθήκες της αγοράς είναι να ελέγχει την έκθεση της Εταιρείας στους κινδύνους αυτούς στο πλαίσιο αποδεκτών παραμέτρων, με παράλληλη βελτιστοποίηση των αποδόσεων.

##### 4.3.1 Συναλλαγματικός κίνδυνος

Η Εταιρεία είναι εκτεθειμένη σε συναλλαγματικό κίνδυνο από αγορές που πραγματοποιεί σε νόμισμα άλλο από το λειτουργικό νόμισμα της Εταιρείας, το οποίο είναι κυρίως το Ευρώ. Διαχρονικά η Εταιρεία αντισταθμίζει το μεγαλύτερο μέρος της εκτιμώμενης έκθεσης της σε ξένα νομίσματα.

Οι τόκοι των δανείων είναι σε νόμισμα που δε διαφέρει από αυτό των ταμειακών ροών που προκύπτει από τις λειτουργικές δραστηριότητες της Εταιρείας (ευρώ). Οι συναλλαγές της Εταιρείας είναι αποκλειστικά σε Ευρώ.

#### **4.3.2 Κίνδυνος επιτοκίων**

Η Εταιρεία χρηματοδοτεί τις επενδύσεις της καθώς και τις ανάγκες της σε κεφάλαια κίνησης μέσω τραπεζικού δανεισμού και ομολογιακών δανείων, με αποτέλεσμα να επιβαρύνει τα αποτελέσματά της με χρεωστικούς τόκους. Αυξητικές τάσεις στα επιτόκια θα έχουν αρνητική επίπτωση στα αποτελέσματα καθώς η Εταιρεία θα επιβαρύνεται με επιπλέον κόστος δανεισμού.

#### **4.4 Διαχείριση κεφαλαίου**

Η πολιτική της Εταιρείας συνίσταται στη διατήρηση μιας ισχυρής βάσης κεφαλαίου, ώστε να διατηρεί την εμπιστοσύνη των επενδυτών, πιστωτών και της αγοράς στην Εταιρεία και να επιτρέπει την μελλοντική ανάπτυξη των δραστηριοτήτων της Εταιρείας.

#### **4.5 Προσδιορισμός των εύλογων αξιών**

Η εύλογη αξία των χρηματοοικονομικών στοιχείων που δεν διαπραγματεύονται σε ενεργείς αγορές προσδιορίζεται με την χρήση τεχνικών αποτίμησης και παραδοχών που στηρίζονται σε δεδομένα της αγοράς κατά την ημερομηνία του ισολογισμού.

Η ονομαστική αξία μείον προβλέψεις για επισφάλειες των εμπορικών απαιτήσεων εκτιμάται ότι προσεγγίζει την πραγματική τους αξία. Οι πραγματικές αξίες των χρηματοοικονομικών υποχρεώσεων για σκοπούς εμφάνισής τους στις οικονομικές καταστάσεις υπολογίζονται με βάση τη παρούσα αξία των μελλοντικών ταμειακών ροών που προκύπτουν από συγκεκριμένες συμβάσεις χρησιμοποιώντας το τρέχον επιτόκιο το οποίο είναι διαθέσιμο για την Εταιρεία για τη χρήση παρόμοιων χρηματοπιστωτικών μέσων.



## 5. Πληροφόρηση κατά τομέα – Επιχειρησιακοί τομείς

Πωλήσεις και λειτουργικό κέρδος για κάθε τομέα για 12 μήνες έως 31 Δεκεμβρίου 2021

EUR

### 12 μήνες έως 31 Δεκεμβρίου 2021

|  | Λοιπές υπηρεσίες | Σύνολο          |
|--|------------------|-----------------|
| Πωλήσεις                                   | 2.786.460        | 2.786.460       |
| Κόστος Πωληθέντων                          | (2.451.162)      | (2.451.162)     |
| <b>Μεικτό Κέρδος</b>                       | <b>335.298</b>   | <b>335.298</b>  |
| Λοιπά Έσοδα                                | 85.274           | 85.274          |
| Έξοδα διάθεσης                             | -                | -               |
| Έξοδα διοίκησης                            | (279.043)        | (279.043)       |
| Λοιπά Έξοδα                                | (86)             | (86)            |
| <b>Λειτουργικό αποτέλεσμα (EBIT)</b>       | <b>141.444</b>   | <b>141.444</b>  |
| Χρηματοοικονομικά έσοδα                    | 7                | 7               |
| Χρηματοοικονομικά έξοδα                    | (32.193)         | (32.193)        |
| <b>Καθαρό χρηματοοικονομικό αποτέλεσμα</b> | <b>(32.186)</b>  | <b>(32.186)</b> |
| <b>Κέρδη / (Ζημιές) προ φόρων</b>          | <b>109.258</b>   | <b>109.258</b>  |
| Φόρος εισοδήματος                          | 7.057            | 7.057           |
| <b>Καθαρά Κέρδη / (Ζημιές) περιόδου</b>    | <b>116.315</b>   | <b>116.315</b>  |

|                    |           |           |
|--------------------|-----------|-----------|
| Σύνολο ενεργητικού | 3.055.096 | 3.055.096 |
| Σύνολο υποχρεώσεων | 970.846   | 970.846   |

|                                    |                |                |
|------------------------------------|----------------|----------------|
| Επενδύσεις σε ενσώματα πάγια       | 370.227        | 370.227        |
| Δικαιώματα χρήσης ενσώματων παγίων | 63.088         | 63.088         |
| Επενδύσεις σε άυλα πάγια           | 35.260         | 35.260         |
| <b>Σύνολο</b>                      | <b>468.575</b> | <b>468.575</b> |

### 12 μήνες έως 31 Δεκεμβρίου 2021

|  | Λοιπές υπηρεσίες | Σύνολο           |
|--|------------------|------------------|
| Αποσβέσεις ενσώματων παγίων                    | (144.276)        | (144.276)        |
| Αποσβέσεις δικαιωμάτων χρήσης ενσώματων παγίων | (161.102)        | (161.102)        |
| Αποσβέσεις άυλων παγίων                        | (33.436)         | (33.436)         |
| <b>Σύνολο αποσβέσεων</b>                       | <b>(338.814)</b> | <b>(338.814)</b> |

## 5. Πληροφόρηση κατά τομέα – Επιχειρησιακοί τομείς (συνέχεια)

Πωλήσεις και λειτουργικό κέρδος για κάθε τομέα για 12 μήνες έως  
31 Δεκεμβρίου 2022

### 12 μήνες έως 31 Δεκεμβρίου 2022

|  | Λοιπές υπηρεσίες | Σύνολο          |
|--|------------------|-----------------|
| Πωλήσεις                                   | 3.197.980        | 3.197.980       |
| Κόστος Πωληθέντων                          | (2.815.266)      | (2.815.266)     |
| <b>Μεικτό Κέρδος</b>                       | <b>382.714</b>   | <b>382.714</b>  |
| Λοιπά Έσοδα                                | 56.705           | 56.705          |
| Έξοδα διοίκησης                            | (331.036)        | (331.036)       |
| <b>Λειτουργικό αποτέλεσμα (EBIT)</b>       | <b>108.383</b>   | <b>108.383</b>  |
| Χρηματοοικονομικά έσοδα                    | 5                | 5               |
| Χρηματοοικονομικά έξοδα                    | (27.024)         | (27.024)        |
| <b>Καθαρό χρηματοοικονομικό αποτέλεσμα</b> | <b>(27.019)</b>  | <b>(27.019)</b> |
| <b>Κέρδη / (Ζημιές) προ φόρων</b>          | <b>81.364</b>    | <b>81.364</b>   |
| Φόρος εισοδήματος                          | 5.230            | 5.230           |
| <b>Καθαρά κέρδη περιόδου</b>               | <b>86.594</b>    | <b>86.594</b>   |

|                    |           |           |
|--------------------|-----------|-----------|
| Σύνολο ενεργητικού | 3.243.205 | 3.243.205 |
| Σύνολο υποχρεώσεων | 1.067.240 | 1.067.240 |

|                                    |                |                |
|------------------------------------|----------------|----------------|
| Επενδύσεις σε ενσώματα πάγια       | 72.309         | 72.309         |
| Δικαιώματα χρήσης ενσώματων παγίων | 12.193         | 12.193         |
| Επενδύσεις σε άυλα πάγια           | 25.879         | 25.879         |
| <b>Σύνολο</b>                      | <b>110.381</b> | <b>110.381</b> |

|  | Λοιπές υπηρεσίες | Σύνολο           |
|--|------------------|------------------|
| <b>12 μήνες έως 31 Δεκεμβρίου 2022</b>         |                  |                  |
| Αποσβέσεις ενσώματων παγίων                    | (153.868)        | (153.868)        |
| Αποσβέσεις δικαιωμάτων χρήσης ενσώματων παγίων | (162.060)        | (162.060)        |
| Αποσβέσεις άυλων παγίων                        | (24.346)         | (24.346)         |
| <b>Σύνολο αποσβέσεων</b>                       | <b>(340.274)</b> | <b>(340.274)</b> |

## 6. Πληροφόρηση κατά τομέα – Γεωγραφικοί τομείς

|                 |                   |                   |
|-----------------|-------------------|-------------------|
| <b>Πωλήσεις</b> | <b>31/12/2022</b> | <b>31/12/2021</b> |
| Ελλάδα          | 2.833.610         | 2.479.480         |
| Τρίτες Χώρες    | 97.615            | 91.280            |
| Ευρωπαϊκή Ένωση | 266.755           | 215.700           |
| <b>Σύνολο</b>   | <b>3.197.980</b>  | <b>2.786.460</b>  |

|  |                   |                   |
|--|-------------------|-------------------|
| <b>Ανάλυση των πωλήσεων κατά κατηγορία</b> | <b>31/12/2022</b> | <b>31/12/2021</b> |
| Έσοδα από υπηρεσίες                        | 3.197.980         | 2.786.460         |
| <b>Σύνολο</b>                              | <b>3.197.980</b>  | <b>2.786.460</b>  |

|                           |                  |                  |
|---------------------------|------------------|------------------|
| <b>Σύνολο Ενεργητικού</b> |                  |                  |
| Ελλάδα                    | 3.243.205        | 3.055.096        |
| <b>Σύνολο</b>             | <b>3.243.205</b> | <b>3.055.096</b> |

|   |                   |                   |
|---|-------------------|-------------------|
| <b>Επενδύσεις σε ενσώματα, άυλα και ακίνητα πάγια</b> | <b>31/12/2022</b> | <b>31/12/2021</b> |
| Ελλάδα  | 98.188            | 322.488           |
| <b>Σύνολο</b>   | <b>98.188</b>     | <b>322.488</b>    |

## 7. Ενσώματα πάγια περιουσιακά στοιχεία

|   | Μηχ/κός<br>εξοπλισμός | Μεταφορικά μέσα | Έπιπλα &<br>λοιπός<br>εξοπλισμός | Σύνολο            |
|---|-----------------------|-----------------|----------------------------------|-------------------|
| Κόστος ή εύλογη αξία                            |                       |                 |                                  |                   |
| Υπόλοιπο 01/01/2021                             | 4.016.936             | 900             | 483.119                          | 4.500.955         |
| Προσθήκες                                       | 331.363               |                 | 38.864                           | 370.227           |
| <b>Υπόλοιπο 31 Δεκεμβρίου 2021</b>              | <b>4.348.299</b>      | <b>900</b>      | <b>521.983</b>                   | <b>4.871.182</b>  |
| Συσσωρευμένες αποσβέσεις                        |                       |                 |                                  |                   |
| Αποσβέσεις περιόδου                             | -3.481.626            | -900            | -402.548                         | -3.885.074        |
| <b>Υπόλοιπο 31 Δεκεμβρίου 2021</b>              | <b>-3.598.458</b>     | <b>-900</b>     | <b>-429.992</b>                  | <b>-4.029.350</b> |
| <b>Αναπόσβεστη αξία στις 31 Δεκεμβρίου 2021</b> | <b>749.841</b>        | <b>0</b>        | <b>91.991</b>                    | <b>841.832</b>    |

|   | Μηχ/κός<br>εξοπλισμός | Μεταφορικά μέσα | Έπιπλα &<br>λοιπός<br>εξοπλισμός | Σύνολο            |
|---|-----------------------|-----------------|----------------------------------|-------------------|
| Κόστος ή εύλογη αξία                            |                       |                 |                                  |                   |
| Υπόλοιπο 01/01/2022                             | 4.348.299             | 900             | 521.983                          | 4.871.182         |
| Προσθήκες                                       | 39.365                |                 | 32.944                           | 72.309            |
| <b>Υπόλοιπο 31 Δεκεμβρίου 2022</b>              | <b>4.387.664</b>      | <b>900</b>      | <b>554.927</b>                   | <b>4.943.491</b>  |
| Συσσωρευμένες αποσβέσεις                        |                       |                 |                                  |                   |
| Αποσβέσεις περιόδου                             | -3.598.458            | -900            | -429.992                         | -4.029.350        |
| <b>Υπόλοιπο 31 Δεκεμβρίου 2022</b>              | <b>-3.723.219</b>     | <b>-900</b>     | <b>-459.099</b>                  | <b>-4.183.218</b> |
| <b>Αναπόσβεστη αξία στις 31 Δεκεμβρίου 2022</b> | <b>664.445</b>        | <b>0</b>        | <b>95.828</b>                    | <b>760.273</b>    |

## 8. Δικαιώματα χρήσης περιουσιακών στοιχείων

Παρατίθενται η ανάλυση των αναγνωρισμένων δικαιωμάτων χρήσης περιουσιακών στοιχείων ενεργητικού ανά κατηγορία παγίου:

| <i>EUR</i>                              | Κτίρια /<br>Αποθήκες | Μηχ/κός<br>εξοπλισμός | Σύνολο           |
|---|----------------------|-----------------------|------------------|
| <b>Κόστος</b>                           |                      |                       |                  |
| <b>Υπόλοιπο 1 Ιανουαρίου 2021</b>       | 778.683              | 127.660               | <b>906.343</b>   |
| Προσθήκες                               | -                    | 63.088                | <b>63.088</b>    |
| Λήξεις                                  | -                    | (18.639)              | <b>(18.639)</b>  |
| Αναπροσαρμογές                          | (107.684)            | -                     | <b>(107.684)</b> |
| <b>Υπόλοιπο στις 31 Δεκεμβρίου 2021</b> | <b>670.999</b>       | <b>172.109</b>        | <b>843.108</b>   |

### Συσσωρευμένες αποσβέσεις

|   |                  |                 |                  |
|---|------------------|-----------------|------------------|
| <b>Υπόλοιπο 1 Ιανουαρίου 2021</b>       | (121.226)        | (28.862)        | <b>(150.088)</b> |
| Αποσβέσεις περιόδου                     | (125.812)        | (35.290)        | <b>(161.102)</b> |
| Λήξεις                                  | -                | 9.099           | <b>9.099</b>     |
| Αναταξινομήσεις                         | 121.226          | -               | <b>121.226</b>   |
| <b>Υπόλοιπο στις 31 Δεκεμβρίου 2021</b> | <b>(125.812)</b> | <b>(55.053)</b> | <b>(180.865)</b> |

**Αναπόσβεστη αξία στις 31 Δεκεμβρίου 2021**

|                |                |                |
|----------------|----------------|----------------|
| <b>545.187</b> | <b>117.056</b> | <b>662.243</b> |
|----------------|----------------|----------------|

*EUR*

### Κόστος

|   | Κτίρια /<br>Αποθήκες | Μεταφ.<br>Μέσα | Σύνολο         |
|---|----------------------|----------------|----------------|
| <b>Υπόλοιπο 1 Ιανουαρίου 2022</b>       | <b>670.999</b>       | <b>172.109</b> | <b>843.108</b> |
| Προσθήκες                               | -                    | 12.192         | <b>12.192</b>  |
| <b>Υπόλοιπο στις 31 Δεκεμβρίου 2022</b> | <b>670.999</b>       | <b>184.301</b> | <b>855.299</b> |

### Συσσωρευμένες αποσβέσεις

|   |                  |                 |                  |
|---|------------------|-----------------|------------------|
| <b>Υπόλοιπο 1 Ιανουαρίου 2022</b>       | <b>(125.812)</b> | <b>(55.053)</b> | <b>(180.865)</b> |
| Αποσβέσεις περιόδου                     | (125.812)        | (36.248)        | <b>(162.060)</b> |
| <b>Υπόλοιπο στις 31 Δεκεμβρίου 2022</b> | <b>(251.624)</b> | <b>(91.301)</b> | <b>(342.925)</b> |

**Αναπόσβεστη αξία στις 31 Δεκεμβρίου 2022**

|                |               |                |
|----------------|---------------|----------------|
| <b>419.374</b> | <b>93.000</b> | <b>512.374</b> |
|----------------|---------------|----------------|

## 9. Άυλα περιουσιακά στοιχεία

|   | Έξοδα<br>ανάπτυξης | Σήματα και<br>άδειες | Λοιπά           | Λογισμικό       | Σύνολο          |
|---|--------------------|----------------------|-----------------|-----------------|-----------------|
| <b>Κόστος ή εύλογη αξία</b>                     |                    |                      |                 |                 |                 |
| Υπόλοιπο 1 Ιανουαρίου 2021                      | 7.912              | 14.700               | 238.298         | 392.184         | 653.094         |
| Προσθήκες                                       |                    | 1.000                |                 | 34.260          | 35.260          |
| <b>Υπόλοιπο 31 Δεκεμβρίου 2021</b>              | <b>7.912</b>       | <b>15.700</b>        | <b>238.298</b>  | <b>426.444</b>  | <b>688.354</b>  |
| <b>Συσσωρευμένες αποσβέσεις</b>                 |                    |                      |                 |                 |                 |
| Υπόλοιπο 1 Ιανουαρίου 2021                      | -7.912             | -14.700              | -238.298        | -341.439        | -602.349        |
| Αποσβέσεις περιόδου                             |                    | -113                 |                 | -33.323         | -33.435         |
| <b>Υπόλοιπο 31 Δεκεμβρίου 2021</b>              | <b>-7.912</b>      | <b>-14.813</b>       | <b>-238.298</b> | <b>-374.762</b> | <b>-635.784</b> |
| <b>Αναπόσβεστη αξία στις 31 Δεκεμβρίου 2021</b> | <b>0</b>           | <b>888</b>           | <b>0</b>        | <b>51.682</b>   | <b>52.569</b>   |
|   |                    |                      |                 |                 |                 |
|   |                    |                      |                 |                 |                 |
| <b>Κόστος ή εύλογη αξία</b>                     |                    |                      |                 |                 |                 |
| Υπόλοιπο 1 Ιανουαρίου 2022                      | 7.912              | 15.700               | 238.298         | 426.444         | 688.354         |
| Προσθήκες                                       |                    |                      |                 | 25.879          | 25.879          |
| <b>Υπόλοιπο 31 Δεκεμβρίου 2022</b>              | <b>7.912</b>       | <b>15.700</b>        | <b>238.298</b>  | <b>452.323</b>  | <b>714.233</b>  |
| <b>Συσσωρευμένες αποσβέσεις</b>                 |                    |                      |                 |                 |                 |
| Υπόλοιπο 1 Ιανουαρίου 2022                      | -7.912             | -14.813              | -238.298        | -374.762        | -635.784        |
| Αποσβέσεις περιόδου                             |                    | -150                 |                 | -24.195         | -24.345         |
| <b>Υπόλοιπο 31 Δεκεμβρίου 2022</b>              | <b>-7.912</b>      | <b>-14.963</b>       | <b>-238.298</b> | <b>-398.957</b> | <b>-660.129</b> |
| <b>Αναπόσβεστη αξία στις 31 Δεκεμβρίου 2022</b> | <b>0</b>           | <b>738</b>           | <b>0</b>        | <b>53.366</b>   | <b>54.103</b>   |

## 10. Αναβαλλόμενη φορολογία

Οι αναβαλλόμενες φορολογικές απαιτήσεις και υποχρεώσεις συμψηφίζονται όταν υπάρχει εφαρμόσιμο νομικό δικαίωμα να συμψηφισθούν οι τρέχουσες φορολογικές απαιτήσεις έναντι των τρεχουσών φορολογικών υποχρεώσεων και όταν οι αναβαλλόμενοι φόροι εισοδήματος αφορούν στην ίδια φορολογική αρχή. Τα συμψηφισμένα ποσά είναι τα παρακάτω:

Ποσά σε Ευρώ

|                                      | 31/12/2022 | 31/12/2021 |
|--------------------------------------|------------|------------|
| Αναβαλλόμενες φορολογικές απαιτήσεις | 40.608     | 36.822     |

Ο συντελεστής με τον οποίο υπολογίζεται ο αναβαλλόμενος φόρος είναι ίσος με αυτόν που εκτιμάται ότι θα ισχύει κατά τη στιγμή που θα αναστραφούν οι προσωρινές φορολογικές διαφορές. Για τις εταιρίες που δραστηριοποιούνται στην Ελλάδα ο συντελεστής είναι 22%.

|                          | 31/12/2022 | 31/12/2021 |
|--------------------------|------------|------------|
| Υπόλοιπο αρχής χρήσης    | 36.822     | 30.575     |
| (Χρέωση)/Πίστωση         |            |            |
| Κατάσταση αποτελεσμάτων  | 3.786      | 6.247      |
| Υπόλοιπο τέλους περιόδου | 40.608     | 36.822     |

Οι κινήσεις της αναβαλλόμενης φορολογίας έχουν ως εξής:

| EUR   | Υπόλοιπο την 1 Ιανουαρίου 2021 | Στην Κατάσταση Αποτελεσμάτων | Στην Κατάσταση Συνολικού Εισοδήματος | Αλλαγή φορολ. Συντελεστή αναγν. στην κατάσταση αποτελεσμάτων | Καθαρό Υπόλοιπο την 31 Δεκεμβρίου 2021 | Αναβλ. Φορολ. Απαιτήσεις | Αναβλ. Φορολ. Υποχρεώσεις |
|---|--------------------------------|------------------------------|--------------------------------------|--|--|--------------------------|---------------------------|
| Ενσώματα Πάγια                                    | 11.705                         | 4.077                        |                                      |  | 15.781                                 | 15.781                   |                           |
| Άυλα Πάγια  | 4.179                          | 107                          |                                      |  | 4.285                                  | 4.285                    |                           |
| Παροχές προς το προσωπικό                         | 12.352                         |                              | 76                                   | (886)  | 11.543                                 | 11.543                   |                           |
| Λουτά   | 2.340                          | 2.873                        |                                      |  | 5.213                                  | 5.213                    |                           |
| <b>Φορολ. Απαιτήσεις/(Υποχρεώσεις) πριν συμψ.</b> | <b>30.575</b>                  | <b>7.057</b>                 | <b>76</b>                            | <b>(886)</b>   | <b>36.822</b>                          | <b>36.822</b>            | <b>-</b>                  |
| <b>Καθαρές φορολ. Απαιτήσεις / (υποχρεώσεις)</b>  |                                |                              |                                      |  | <b>36.822</b>                          | <b>36.822</b>            | <b>-</b>                  |

| EUR   | Υπόλοιπο την 1 Ιανουαρίου 2022 | Στην Κατάσταση Αποτελεσμάτων | Στην Κατάσταση Συνολικού Εισοδήματος | Αλλαγή φορολ. Συντελεστή στην κατάσταση αποτελεσμάτων | Καθαρό Υπόλοιπο την 31 Δεκεμβρίου 2022 | Αναβλ. Φορολ. Απαιτήσεις | Αναβλ. Φορολ. Υποχρεώσεις |
|---|--------------------------------|------------------------------|--------------------------------------|---|--|--------------------------|---------------------------|
| Ενσώματα Πάγια                                    | 15.781                         | 10.925                       |                                      |   | 26.706                                 | 26.706                   |                           |
| Άυλα Πάγια  | 4.285                          | (1.219)                      |                                      |   | 3.067                                  | 3.067                    |                           |
| Παροχές προς το προσωπικό                         | 11.543                         |                              | (1.444)                              |   | 10.099                                 | 10.099                   |                           |
| Λουτά   | 5.213                          | (4.476)                      |                                      |   | 737                                    | 737                      |                           |
| <b>Φορολ. Απαιτήσεις/(Υποχρεώσεις) πριν συμψ.</b> | <b>36.822</b>                  | <b>5.230</b>                 | <b>(1.444)</b>                       | <b>-</b>  | <b>40.608</b>                          | <b>40.608</b>            | <b>-</b>                  |
| <b>Καθαρές φορολ. Απαιτήσεις / (υποχρεώσεις)</b>  |                                |                              |                                      |   | <b>40.608</b>                          | <b>40.608</b>            | <b>-</b>                  |

## 11. Πελάτες και λοιπές απαιτήσεις

| EUR  | 31/12/2022       | 31/12/2021     |
|--|------------------|----------------|
| Πελάτες (εκτός πελατών επενδυτικών ακινήτων) | 2.128            | 3.938          |
| Μείον: Προβλέψεις απομείωσης                 | (1.500)          | (1.500)        |
| Απαιτήσεις από συνδεδεμένα μέρη              | 1.050.879        | 792.468        |
| <b>Σύνολο</b>                                | <b>1.051.507</b> | <b>794.906</b> |
| Λοιπές απαιτήσεις                            | 15.644           | 12.010         |
| <b>Σύνολο</b>                                | <b>1.067.151</b> | <b>806.916</b> |
| Μη Κυκλοφορούν Ενεργητικό                    |                  |                |
| Μακροπρόθεσμες απαιτήσεις                    | 859              | 1.504          |
| <b>Σύνολο</b>                                | <b>859</b>       | <b>1.504</b>   |
| <b>Σύνολο απαιτήσεων</b>                     | <b>1.068.010</b> | <b>808.420</b> |

## 12. Ταμειακά διαθέσιμα και ταμειακά ισοδύναμα

|                                      | 31/12/2022     | 31/12/2021     |
|--------------------------------------|----------------|----------------|
| Διαθέσιμα στο ταμείο και σε τράπεζες | 182            | 286            |
| Βραχυπρόθεσμες τραπεζικές καταθέσεις | 805.654        | 652.925        |
| <b>Σύνολο</b>                        | <b>805.836</b> | <b>653.211</b> |

## 13. Μετοχικό κεφάλαιο

Το μετοχικό κεφάλαιο διαιρείται σε 70.000 κοινές μετοχές, ονομαστικής αξίας 2,94 Ευρώ εκάστη

|                           | Αριθμός μετοχών | Κοινές μετοχές | Υπέρ το άρτιο    | Σύνολο           |
|---------------------------|-----------------|----------------|------------------|------------------|
| 01 Ιανουαρίου 2021        | 70.000          | 205.800        | 1.320.616        | 1.526.416        |
| <b>31 Δεκεμβρίου 2021</b> | <b>70.000</b>   | <b>205.800</b> | <b>1.320.616</b> | <b>1.526.416</b> |
| 01 Ιανουαρίου 2022        | 70.000          | 205.800        | 1.320.616        | 1.526.416        |
| <b>31 Δεκεμβρίου 2022</b> | <b>70.000</b>   | <b>205.800</b> | <b>1.320.616</b> | <b>1.526.416</b> |

## 14. Λοιπά αποθεματικά

|   | Τακτικό αποθεματικό | Αφορολόγητα αποθεματικά | Σύνολο         |
|---|---------------------|-------------------------|----------------|
| Υπόλοιπο στις 1 Ιανουαρίου 2021         | 44.003              | 119.500                 | 163.503        |
| Μεταφορά                                | 5.816               |                         | 5.816          |
| <b>Υπόλοιπο στις 31 Δεκεμβρίου 2021</b> | <b>49.819</b>       | <b>119.500</b>          | <b>169.319</b> |
| Υπόλοιπο στις 1 Ιανουαρίου 2022         | 49.819              | 119.500                 | 169.319        |
| Μεταφορά                                | 4.258               |                         | 4.258          |
| <b>Υπόλοιπο στις 31 Δεκεμβρίου 2022</b> | <b>54.077</b>       | <b>119.500</b>          | <b>173.577</b> |

## 15. Υποχρεώσεις από Μισθώσεις

Τα υπόλοιπα των υποχρεώσεων μισθώσεων και οι κινήσεις της περιόδου έχουν ως εξής:

|                                    |                 |
|------------------------------------|-----------------|
| <b>Υπόλοιπο 1 Ιανουαρίου 2021</b>  | <b>756.255</b>  |
| Προσθήκες                          | 63.088          |
| Λήξεις                             | -9.540          |
| Αναπροσαρμογές                     | 13.542          |
| Χρηματοοικονομικό κόστος           | 30.964          |
| <b>Αποπληρωμές</b>                 | <b>-175.890</b> |
| <b>Υπόλοιπο 31 Δεκεμβρίου 2021</b> | <b>678.418</b>  |
| <b>Βραχυπρόθεσμο υπόλοιπο</b>      | <b>151.094</b>  |
| <b>Μακροπρόθεσμο υπόλοιπο</b>      | <b>527.325</b>  |
| <br>                               |                 |
| <b>Υπόλοιπο 1 Ιανουαρίου 2022</b>  | <b>678.418</b>  |
| Προσθήκες                          | 12.193          |
| Χρηματοοικονομικό κόστος           | 25.569          |
| Αποπληρωμές                        | -178.240        |
| <b>Υπόλοιπο 31 Δεκεμβρίου 2022</b> | <b>537.940</b>  |
| <b>Βραχυπρόθεσμο υπόλοιπο</b>      | <b>155.099</b>  |
| <b>Μακροπρόθεσμο υπόλοιπο</b>      | <b>382.841</b>  |

Παρατίθενται η ανάλυση των υποχρεώσεων μισθώσεων για τα επόμενα έτη:

|                 | Υποχρεώσεις μισθώσεων -<br>ελάχιστα μισθώματα | Μείον: Μελλοντικές χρεώσεις<br>μισθώσεων | Σύνολο  |
|-----------------|---|--|---------|
| Μέχρι 1 έτος    | 174.255                                       | -19.155                                  | 155.100 |
| Από 1 έως 5 έτη | 401.545                                       | -18.704                                  | 382.841 |
| Σύνολο          | 575.800                                       | -37.859                                  | 537.941 |

Τα παρακάτω ποσά αναγνωρίστηκαν στην κατάσταση συνολικών εισοδημάτων:

|   | Σημ. | Έτος που έληξε<br>31 Δεκεμβρίου 2022 |
|---|------|--------------------------------------|
| Αποσβέσεις δικαιωμάτων χρήσης παγίων                                    | 8    | 162.060                              |
| Χρηματοοικονομικό κόστος δικαιωμάτων μισθώσεων                          | 20   | 25.569                               |
| Συνολικό ποσό που αναγνωρίστηκε στην κατάσταση<br>συνολικών εισοδημάτων |      | 187.629                              |



## 16. Υποχρεώσεις παροχών προσωπικού λόγω εξόδου από την υπηρεσία

|  | <u>31/12/2022</u> | <u>31/12/2021</u> |
|--|-------------------|-------------------|
| Καθαρή υποχρέωση από προγρ. Παροχών προσωπικού             | 36.473            | 36.527            |
| Υποχρέωση από εργοδοτικές εισφορές                         | 81.098            | 59.856            |
| <b>Συνολικές υποχρεώσεις από προγρ. Παροχών προσωπικού</b> | <b>117.571</b>    | <b>96.383</b>     |
|  | <u>31/12/2022</u> | <u>31/12/2021</u> |
| <b>Υπόλοιπο την 1 Ιανουαρίου</b>                           | <b>36.527</b>     | <b>29.915</b>     |
| <b>Ποσά που αναγνωρίστηκαν στην κατ. αποτελεσμάτων</b>     |                   |                   |
| Τρέχον κόστος υπηρεσίας                                    | 6.438             | 6.175             |
| Τόκος  | 73                | 90                |
| <b>Σύνολο επιβάρυνσης αποτελεσμάτων</b>                    | <b>6.511</b>      | <b>6.265</b>      |
| <b>Συμπερ. Στην Κατάσταση συνολικού εισοδήματος</b>        |                   |                   |
| Επαναπροσδιορισμός ζημιά / (κέρδος)                        |                   |                   |
| Αναλογιστική ζημιά / (κέρδος) προερχόμενο από:             |                   |                   |
| Δημογραφικές υποθέσεις                                     |                   |                   |
| Χρηματοο/κές υποθέσεις                                     | -11.147           | 317               |
| Υποθέσεις εμπειρίας  | 4582              | 30                |
| <b>Σύνολο</b>  | <b>-6.565</b>     | <b>347</b>        |
| <b>Λοιπά</b>   |                   |                   |
| Αλλαγή στην λογιστική πολιτική                             |                   |                   |
| <b>Σύνολο</b>  | <b>0</b>          | <b>0</b>          |
| <b>Σύνολο</b>  | <b>36.473</b>     | <b>36.527</b>     |

## 17. Προμηθευτές και Λοιπές Υποχρεώσεις

| <i>EUR</i>                          | <u>31/12/2022</u> | <u>31/12/2021</u> |
|-------------------------------------|-------------------|-------------------|
| Προμηθευτές                         | 122.722           | 102.860           |
| Ασφαλιστικοί οργανισμοί             | 81.098            | 59.856            |
| Ποσά οφειλόμενα σε συνδεδεμένα μέρη | 35.290            | 23.982            |
| Πιστωτές διάφοροι                   | 8.557             | 5.382             |
| Έξοδα χρήσεως δεδουλευμένα          | 164.975           | -                 |
| Λοιποί φόροι και τέλη               | 80.183            | 63.820            |
| <b>Σύνολο</b>                       | <b>492.825</b>    | <b>255.900</b>    |

## 18. Έξοδα ανά κατηγορία

### 31/12/2021

|  | <b>Κόστος<br/>Πωληθέντων</b> | <b>Έξοδα<br/>Διοίκησης</b> | <b>Σύνολο</b>    |
|--|------------------------------|----------------------------|------------------|
| Παροχές σε εργαζόμενους                  | 1.456.964                    | 90.646                     | <b>1.547.610</b> |
| Αποσβέσεις                               | 316.775                      | 22.039                     | <b>338.814</b>   |
| Φόροι                                    | 19.889                       | 3.708                      | <b>23.597</b>    |
| Λοιπές ασφάλειες                         | 10.018                       | 351                        | <b>10.369</b>    |
| Ενοίκια                                  | 238                          |                            | <b>238</b>       |
| Κόστος μεταφοράς υλικών και<br>προϊόντων | 123.360                      | 14.185                     | <b>137.546</b>   |
| Έξοδα διαφήμισης και προώθησης           |                              |                            |                  |
| Αμοιβές τρίτων                           | 382.780                      | 72.475                     | <b>455.256</b>   |
| Συντήρηση                                | 128.413                      | 5.589                      | <b>134.003</b>   |
| Έξοδα κίνησης και ταξιδίων               | 1.723                        |                            | <b>1.723</b>     |
| Αμοιβές Δ.Σ.                             | -                            | 68.640                     | <b>68.640</b>    |
| Λοιπά έξοδα                              | 11.000                       | 1.410                      | <b>12.410</b>    |
| Σύνολο                                   | <b>2.451.160</b>             | <b>279.043</b>             | <b>2.730.203</b> |

### 31/12/2022

|  | <b>Κόστος<br/>Πωληθέντων</b> | <b>Έξοδα<br/>Διοίκησης</b> | <b>Σύνολο</b>    |
|--|------------------------------|----------------------------|------------------|
| Παροχές σε εργαζόμενους                  | 1.812.712                    | 122.673                    | <b>1.935.385</b> |
| Αποσβέσεις                               | 325.597                      | 14.676                     | <b>340.273</b>   |
| Φόροι                                    | 19.449                       | 5.668                      | <b>25.117</b>    |
| Λοιπές ασφάλειες                         | 9.854                        | 1.025                      | <b>10.879</b>    |
| Ενοίκια                                  | 253                          |                            | <b>253</b>       |
| Κόστος μεταφοράς υλικών και<br>προϊόντων | 76.199                       | 22.543                     | <b>98.742</b>    |
| Έξοδα διαφήμισης και προώθησης           |                              |                            |                  |
| Αμοιβές τρίτων                           | 375.926                      | 85.672                     | <b>461.598</b>   |
| Συντήρηση                                | 138.505                      | 7.509                      | <b>146.014</b>   |
| Έξοδα κίνησης και ταξιδίων               | 42.251                       | 569                        | <b>42.820</b>    |
| Αμοιβές Δ.Σ.                             |                              | 68.640                     | <b>68.640</b>    |
| Λοιπά έξοδα                              | 14.519                       | 2.060                      | <b>14.453</b>    |
| Σύνολο                                   | <b>2.815.266</b>             | <b>331.036</b>             | <b>3.146.302</b> |

## 19. Παροχές σε εργαζομένους

|   | 31/12/2022       | 31/12/2021       |
|---|------------------|------------------|
| Αμοιβές & έξοδα προσωπικού                              | 1.402.180        | 1.102.663        |
| Έξοδα κοινωνικής ασφάλισης                              | 323.870          | 264.256          |
| Συνταξιοδοτικό κόστος προγραμμάτων καθορισμένων παροχών | 6.511            | 6.265            |
| Λοιπές παροχές σε εργαζόμενους                          | 202.824          | 174.426          |
| <b>Σύνολο</b>   | <b>1.935.385</b> | <b>1.547.610</b> |

Οι παροχές σε εργαζόμενους αναλύονται ως εξής

|                   |                  |                  |
|-------------------|------------------|------------------|
| Κόστος πωληθέντων | 1.812.712        | 1.456.964        |
| Έξοδα διοίκησης   | 122.673          | 90.646           |
| <b>Σύνολο</b>     | <b>1.935.385</b> | <b>1.547.610</b> |

## 20. Χρηματοοικονομικό Κόστος

|  | 31/12/2022     | 31/12/2021     |
|--|----------------|----------------|
| <b>Έσοδα</b>                                   |                |                |
| Πιστωτικοί τόκοι                               | 5              | 7              |
| <b>Σύνολο Εσόδων</b>                           | <b>5</b>       | <b>7</b>       |
| <b>Έξοδα</b>                                   |                |                |
| Λοιπές προμήθειες τραπεζών                     | 1.454          | 1.229          |
| Τόκοι μισθώσεων (πρώην λειτουργικές μισθώσεις) | 25.569         | 30.964         |
| <b>Σύνολο Εξόδων</b>                           | <b>27.024</b>  | <b>32.193</b>  |
| <b>Χρηματοοικονομικό κόστος (καθαρό)</b>       | <b>-27.019</b> | <b>-32.186</b> |

## 21. Φόρος εισοδήματος

| EUR  | 31/12/2022    | 31/12/2021     |
|--|---------------|----------------|
| Αναβαλλόμενος Φόρος (Έξοδο)/Έσοδο                        | 5.230         | 7.057          |
| <b>Φόρος Έξοδο</b>                                       | <b>5.230</b>  | <b>7.057</b>   |
| <b>Λογιστικό Κέρδος/(ζημία) προ φόρων</b>                | <b>81.364</b> | <b>109.258</b> |
| Φορολογικός συντελεστής στην Ελλάδα                      | 22%           | 22%            |
| Φορολογικός συντελεστής στη χώρα όπου εδρεύει η εταιρεία | 22%           | 22%            |
| Στον φορολογικό συντελεστή                               | (17.900)      | (24.037)       |
| Μη εκπιπτόμενα έξοδα για φορολογικούς σκοπούς            | 23.130        | 31.093         |
|  | <b>6%</b>     | <b>6%</b>      |
|  | <b>5.230</b>  | <b>7.057</b>   |
| <b>Φόρος που αναφέρεται στην Κατάσταση Αποτελεσμάτων</b> | <b>5.230</b>  | <b>7.057</b>   |

Ο ισχύων φορολογικός συντελεστής για τις ημεδαπές εταιρείες είναι 22%.

## 22. Άλλα Έσοδα / (Έξοδα)

|  | 31/12/2022    | 31/12/2021    |
|--|---------------|---------------|
| <b>Άλλα Έσοδα</b>                              |               |               |
| Λοιπά Έσοδα                                    | 56.705        | 85.274        |
| <b>Σύνολο άλλων εσόδων</b>                     | <b>56.705</b> | <b>85.274</b> |
| <b>Άλλα Έξοδα</b>                              |               |               |
| Λοιπά Έξοδα                                    |               | 86            |
| <b>Σύνολο</b>                                  | <b>0</b>      | <b>86</b>     |
| <b>Άλλα λειτουργικά έσοδα - έξοδα (καθαρά)</b> | <b>56.705</b> | <b>85.188</b> |

## 23. Ενδεχόμενες Υποχρεώσεις – Απαιτήσεις

### Ανέλεγκτες Φορολογικά Χρήσεις

Η εταιρεία έχει ελεγχθεί από τις αρμόδιες φορολογικές αρχές έως και την χρήση 2009. Η χρήση 2010 παραμένει ανέλεγκτη. Για τις χρήσεις 2011 - 2021 ο φορολογικός έλεγχος πραγματοποιήθηκε από την εταιρεία ABACUS Ορκωτοί Ελεγκτές Λογιστές Α.Ε. Για την χρήση 2022 ο φορολογικός έλεγχος ήδη διενεργείται από την ABACUS Ορκωτοί Ελεγκτές Λογιστές Α.Ε. Η διοίκηση της εταιρείας δεν αναμένει να προκύψουν σημαντικές φορολογικές υποχρεώσεις πέραν αυτών που έχουν καταχωρηθεί και απεικονίζονται στις οικονομικές καταστάσεις.

Σύμφωνα την απόφαση υπ' αριθμ. 1738/2017 του ΣΤΕ σχετικά με την πενταετή παραγραφή των φορολογικών αξιώσεων του Δημοσίου αφορά στις 5 τελευταίες χρήσεις από την υποβολή των αντίστοιχων δηλώσεων φόρου εισοδήματος.

## 24. Συνδεδεμένα μέρη

Οι κατωτέρω συναλλαγές αφορούν συναλλαγές με συνδεδεμένα μέρη:

|                                   | 31/12/2022        | 31/12/2021        |
|-----------------------------------|-------------------|-------------------|
| Πωλήσεις υπηρεσιών                | 3.213.148         | 2.823.366         |
| Αγορές αγαθών                     |                   | 1.095             |
| Αγορές υπηρεσιών                  | 258.235           | 241.068           |
| Αγορές παγίων                     |                   | 1.000             |
|                                   | <b>31/12/2022</b> | <b>31/12/2021</b> |
| Απαιτήσεις από συνδεδεμένα μέρη   | 1.050.703         | 792.468           |
| Υποχρεώσεις προς συνδεδεμένα μέρη | 39.918            | 23.982            |

Οι υπηρεσίες από και προς συνδεδεμένα μέρη, καθώς και οι πωλήσεις και αγορές αγαθών, γίνονται σύμφωνα με τους τιμοκαταλόγους που ισχύουν για μη συνδεδεμένα μέρη.

## 25. Κέρδη ανά Μετοχή

|   | 31/12/2022    | 31/12/2021    |
|---|---------------|---------------|
| Κέρδη που αναλογούν στους μετόχους          | 86.594        | 116.315       |
| Σταθμισμένος μέσος όρος του αριθμού μετοχών | 70.000        | 70.000        |
| Βασικά κέρδη ανά μετοχή                     | <u>1,2371</u> | <u>1,6616</u> |

## 26. Μεταγενέστερα γεγονότα

Δεν συνέβησαν σημαντικά γεγονότα.

## 27. Αριθμός Προσωπικού

Ο αριθμός του απασχολούμενου προσωπικού στο τέλος της χρήσης ανέρχεται στα 40 άτομα και την προηγούμενη χρήση 38 άτομα.

## 28. Πιστωτικός Κίνδυνος

| EUR   | 31/12/2022       | 31/12/2021      |
|---|------------------|-----------------|
| Πελάτες (Βραχυπρόθεσμες απαιτήσεις)           | 1.068.010        | 808.420         |
| <b>Σύνολο</b>                                 | <b>1.068.010</b> | <b>808.420</b>  |
| Λοιπές απαιτήσεις                             | (15.644)         | (12.010)        |
| <b>Σύνολο</b>                                 | <b>(15.644)</b>  | <b>(12.010)</b> |
| Χρηματοοικονομικά στοιχεία με χρηματ/κο ρίσκο | <u>1.052.366</u> | <u>796.410</u>  |

## 29. Ανάλυση Πιστωτικού Κινδύνου

|  | 31/12/2022 | 31/12/2021 |
|--|------------|------------|
| Υπόλοιπα με συνδεδεμένες επιχειρήσεις                          | 1.049.602  | 792.468    |
| Μη ασφαλισμένα υπόλοιπα  | 2.764      | 3.941      |
| Ανάλυση απαιτήσεων και συμβατικών περιουσιακών στοιχείων       | 1.052.366  | 796.410    |
| Αν εγγ. Έναντι μη ασφ. απαιτ. και συμβ. Περιουσιακών στοιχείων |            | 0          |
| Καθαρό ποσό κινδύνου   | 1.052.366  | 796.410    |