



Ετήσια Οικονομική Έκθεση
Της Χρήσης από 1^η Ιανουαρίου 2016 έως 31^η Δεκεμβρίου 2016
Σύμφωνα με τον ν. 3556/2007

ΣΙΔΕΝΟΡ ΒΙΟΜΗΧΑΝΙΚΗ ΧΑΛΥΒΑ Α.Ε.
ΑΡ.Μ.Α.Ε: 7497/01/Β/86/164(02) Λ. Μεσογείων 2-4 Αθήνα

Περιεχόμενα	Σελίδα
A. Ετήσια Έκθεση Διοικητικού Συμβουλίου	2
B. Έκθεση Ελέγχου Ανεξάρτητου Ορκωτού Ελεγκτή Λογιστή	23
Γ. Ετήσιες Οικονομικές Καταστάσεις	26
Δ. Στοιχεία και Πληροφορίες	72

A. Ετήσια Έκθεση Διοικητικού Συμβουλίου

Η συνημμένη Ετήσια Έκθεση του Διοικητικού Συμβουλίου (εφεξής καλούμενη για λόγους συντομίας ως «Έκθεση»), αφορά στην οικονομική χρήση του έτους 2016 (01.01.2016 - 31.12.2016). Η Έκθεση συντάχθηκε και είναι εναρμονισμένη με τις σχετικές διατάξεις του νόμου 2190/1920 (άρθρο 43^α κ' 37).

Η παρούσα Έκθεση εμπεριέχει όλες τις σχετικές αναγκαίες κατά νόμο πληροφορίες, προκειμένου να αντληθεί μια ουσιαστική ενημέρωση για την δραστηριότητα στην εν λόγω οικονομική χρήση της Εταιρείας ΣΙΔΕΝΟΡ ΒΙΟΜΗΧΑΝΙΚΗ ΧΑΛΥΒΑ ΑΕ (εφεξής καλούμενη για λόγους συντομίας ως «Εταιρεία» ή «ΣΙΔΕΝΟΡ»).

Οι θεματικές ενότητες της Εκθέσεως και το περιεχόμενο αυτών έχουν ως ακολούθως:

A. Σημαντικά Γεγονότα οικονομικής χρήσης 2016

Τα σημαντικότερα γεγονότα που έλαβαν χώρα κατά την οικονομική χρήση του 2016 έχουν ως εξής:

Στις 31 Μαΐου 2016 ολοκληρώθηκαν οι διαπραγματεύσεις μεταξύ της Εταιρείας και των Ομολογιούχων για την αναχρηματοδότηση του Κοινοπρακτικού Ομολογιακού Δανείου ποσού € 179.800.000 εκ. με την υπογραφή της σχετικής Πράξης Τροποποίησης.

Η αναχρηματοδότηση αφορά τη μεταφορά του βραχυπρόθεσμου τμήματος του εν λόγω δανείου, όπως αυτό αποτυπώνεται στις Οικονομικές Καταστάσεις της Εταιρείας στις 31.12.2015 στις δόσεις Ιουνίου και Δεκεμβρίου 2020 αντίστοιχα, οι οποίες αυξάνονται αναλόγως.

Αποφάσεις Τακτικής Γενικής Συνέλευσης

Στην Τακτική Γενική Συνέλευση των μετόχων της εταιρείας που πραγματοποιήθηκαν στην Αθήνα στις 30 Ιουνίου 2016 αποφασίστηκαν τα ακόλουθα:

1. Η έγκριση των ετησίων οικονομικών καταστάσεων της εταιρικής χρήσης, που έληξε στις 31.12.2015 με τις εκθέσεις επ' αυτών του Διοικητικού Συμβουλίου και των ελεγκτών.
2. Την απαλλαγή των μελών του Διοικητικού Συμβουλίου και των ελεγκτών από κάθε ευθύνη για τη χρήση 2015.
3. Η Εκλογή ελεγκτών για τη χρήση 2016 και καθορισμός της αμοιβής τους.
4. Η έγκριση αμοιβών σε μέλη του Διοικητικού Συμβουλίου σύμφωνα με το άρθρο 24 παρ. 2 του Κ.Ν. 2190/1920.

B. Σημαντικές Συναλλαγές με Συνδεδεμένα Μέρη

Οι συναλλαγές των συνδεδεμένων μερών αφορούν κατά κύριο λόγο αγοραπωλησίες και κατεργασία προϊόντων (ετοιμών και ημιετοιμών) χάλυβα. Μέσω των συναλλαγών αυτών οι εταιρείες εκμεταλλευόμενες το μέγεθος του Ομίλου επιτυγχάνουν οικονομίες κλίμακας. Οι εμπορικές συναλλαγές της Εταιρείας με τα συνδεδεμένα με αυτήν πρόσωπα, στη διάρκεια του 2016, έχουν πραγματοποιηθεί με όρους αγοράς και στα πλαίσια της συνήθους επιχειρηματικής της δραστηριότητας. Οι συναλλαγές μεταξύ των συνδεδεμένων μερών κατά την έννοια του Δ.Λ.Π. 24 μερών αναλύονται ως ακολούθως:

(ποσά εκφρασμένα σε χιλ. €.)

	Πωλήσεις Αγαθών και Υπηρεσιών	Αγορές Αγαθών και Υπηρεσιών	Απαιτήσεις	Υποχρεώσεις	Πωλήσεις Παγίων	Αγορές Παγίων
Μητρική						
VIOHALCO SA	4.224,00	-	4.658,42	44.352,02	-	2.262,37
Θυγατρικές						
AEIFOROS BULGARIA SA	506,8	-	1.667,02	-	1.146,60	-
AEIFOROS SA	363.718,37	450.460,67	-	426.382,36	8.597,40	-
DOJRAN STEEL LLCOP	23.498.363,23	7.864.923,62	25.451.770,97	2.450.497,02	128.755,00	-
ERLIKON SA	7.642.318,92	144.715,84	6.391.659,72	41.345,63	14.015,50	-
ETIL SA	22.499,60	1.114.478,30	-	270.492,14	2.865,45	411.861,75
PRAKSIS SA	12.829,82	-	98.056,72	-	1.146,60	-
PROSAL TUBES SA	2.599,86	-	14.618,46	-	2.292,15	-
SIDENOR INDUSTRIAL SA	0	0	0	0	-	-
SIDERAL SHPK	658.001,79	1.201.935,54	4.232.448,40	360.673,41	-	-
SIDEROM STEEL SRL	3.350.713,92	-	455.193,71	-	-	-
SIGMA IS SA	6.148,87	-	4.011,32	-	-	-
SOVEL SA	91.969.283,51	5.585.241,05	-	42.976.445,34	81.014,34	-
THERMOLITH SA	3.671,44	339.665,63	-	100.460,87	2.292,15	-
Συγγενείς						
DOMOPLEX LTD	1.096.599,52	-	939.172,36	-	-	-
SIDMA ROMANIA SRL	28.061,84	-	-	-	-	-
SIDMA SA	12.952.346,01	923.991,83	4.959.190,68	118.004,45	86.432,85	150,16
VIENER	3.099,96	-	3.211,56	2.614,13	-	-
Λοιπές Συνδεδεμένες						
ANAMET SA	12.126,24	1.486.909,51	-	2.005.041,93	1.719,90	-
ANOXAL SA	-	478,07	-	588,96	-	-
ANTIMET SA	9.737.463,54	299.385,85	4.739.057,59	45.366,31	-	-
COMMERCIAL PARK CORINTHOS SA CONSULTANT & CONSTRUCTION SOLUTION SA	1.866,48	-	680,47	-	-	-
	-	141,05	-	268,32	-	-
CORINTH PIPEWORKS HOLDING SA	130.016,98	869.905,54	-	16.508,86	2.394,00	-
CORINTH PIPEWORKS SA	309.079,27	1.383.401,47	-	3.452.251,43	132.803,75	-
DIA.VI.PE.THI.V SA	3.123,68	-	1.230,72	-	-	-
ELKEME SA	-	134.146,50	-	192.830,20	-	-
ELLINIKI HALIVDEMPORIKI SA	-	-	-	8.893,88	-	-
ELVAL SA INDUSTRIAL SA	411.085,10	187.423,50	-	4.538.653,50	-	-
EPIPHANIOU PHANOS LTD	1.296.918,99	2.700.784,77	15.318,12	1.419.506,08	-	-
ERGOSTEEL SA	-	2.010,00	0,01	25.368,09	-	25.491,86
ETEM BULGARIA SA	75.163,39	-	12.088,40	-	-	-
EVETAM SA	-	29.505,30	-	35.003,63	-	-
FLOCOS SA	960	-	-	-	-	-
FULGOR SA	1.851,50	17,6	18.959,37	-	61.753,65	-
GREEK INSTITUTE OF COPPER DEVELOPMENT	-	-	273,4	-	-	-
HALCOR SA	63.632,08	-	16.695,83	-	-	-
HELLENIC CABLES HOLDING SA	55.592,76	9.058,60	104.262,35	10.530,02	140.711,55	380,7
HELLENIC CABLES SA	63.751,08	9.486,35	83.694,99	-	-	11.143,81
ICME ECAB SA	-	-	113.796,10	-	91.771,05	-
INOS BALCAN	5.759,86	-	-	-	-	-
INOS BALKAN D.O.O.	-	-	10.808,93	-	-	-
LESCO OOD	-	5.106,44	-	11.162,60	-	-
METAL AGENCIES LTD	-	329,36	86.156,36	-	-	-
METALIGN SA	1.166,40	176.575,85	-	52.109,97	598,83	98,83
NOVAL SA	859,77	-	-	-	-	-
NOVOMETAL DOO	2.104,06	38.097,46	4.104,90	53.462,86	-	-
SANITAS SA	-	495,77	-	-	-	-
SIDEBALK STEEL DOO	484.394,96	100.408,50	533.112,17	62.764,30	-	-
SMARTREO PTY LTD	289.485,77	-	1.004.668,57	-	-	-
STEELMET SA	420	996.803,01	-	400.684,51	-	-
STOMANA INDUSTRY SA	8.535.111,20	5.043.249,42	23.175.842,98	-	87.115,35	6.137,55
TECHNOLOGY OF METAL PROCESSING	-	35.400,00	-	21.948,00	-	-
TEKA SYSTEMS SA	-	561.100,54	-	279.453,71	-	58.364,84
TEPRO METAL AG	-	-	929,88	-	-	-
VIANATT SA	3.510,07	-	4.352,50	-	-	-
VIEXAL SA	-	394.701,85	-	39.648,04	-	-
VITRUVIT SA	3.600,00	2.629,90	-	995,83	-	-

Γ. Υποκαταστήματα Εταιρείας

Οι κυριότερες εγκαταστάσεις της εταιρείας, μέσω των θυγατρικών της εταιρειών, βρίσκονται στην Ελλάδα, τη Βουλγαρία την Πρώην Γιουγκοσλαβική Δημοκρατία της Μακεδονίας, την Αλβανία, την Ρουμανία, την Σερβία και την Κύπρο. Οι κύριες δραστηριότητες των υποκαταστημάτων είναι η παραγωγή και εμπορία προϊόντων χάλυβα.

Δ. Εξέλιξη και Επιδόσεις της Εταιρείας

Το 2016, ο κύκλος εργασιών της εταιρείας ανήλθε σε 98.001 χιλ. ευρώ έναντι 143.651 χιλ. ευρώ την αντίστοιχη οικονομική χρήση του 2015. Η μείωση αυτή οφείλεται τόσο στη σημαντική πτώση της τιμής του σκραπ στα τέλη του 2015, η οποία επηρέασε τις τιμές πώλησης στο α' εξάμηνο του 2016, όσο και στη μειωμένη παραγωγική δυναμικότητα του εργοστασίου της εταιρείας λόγω της έναρξης της δοκιμαστικής περιόδου της επένδυσης του επαγωγικού φούρνου.

Τα έξοδα διοικητικής λειτουργίας και διάθεσης της Εταιρείας ανήλθαν κατά τη διάρκεια της χρήσης σε 15.319 χιλ. ευρώ έναντι των 18.149 χιλ. ευρώ του 2015, ενώ τα χρηματοοικονομικά αποτελέσματα ανήλθαν κατά τη διάρκεια της χρήσης σε (12.620) χιλ. ευρώ έναντι των € (15.208) χιλ. ευρώ του 2015.

Αριθμοδείκτες και Εναλλακτικοί Δείκτες Μέτρησης Απόδοσης

Η διοίκηση της Εταιρείας έχει υιοθετήσει, παρακολουθεί και αναφέρει εσωτερικά και εξωτερικά Δείκτες και Εναλλακτικούς Δείκτες Μέτρησης Απόδοσης. Οι δείκτες αυτοί προσφέρουν συγκρίσιμη εικόνα της απόδοσης της Εταιρείας και αποτελούν βάση λήψης αποφάσεων για τη διοίκηση.

Ρευστότητα: Αποτελεί ένδειξη κάλυψης των βραχυπρόθεσμων υποχρεώσεων από τις τρέχουσες απαιτήσεις και υπολογίζεται από το λόγο του κυκλοφορούντος ενεργητικού προς βραχυπρόθεσμες υποχρεώσεις. Τα μεγέθη αντλούνται από την Κατάσταση Οικονομικής Θέσης. Για την Εταιρεία για την κλειόμενη χρήση καθώς και τη συγκρίσιμη προηγούμενη έχουν ως ακολούθως:

	31-Δεκ-16	31-Δεκ-15
Κυκλοφορούν Ενεργητικό / Βραχυπρόθεσμες Υποχρεώσεις	0,82	0,89

Δανειακή Επιβάρυνση: Αποτελεί ένδειξη της μόχλευσης και υπολογίζεται από τον λόγο των ιδίων κεφαλαίων προς δανειακά κεφάλαια. Τα ποσά χρησιμοποιούνται όπως παρουσιάζονται στην Κατάσταση Οικονομικής Θέσης. Για το 2016 και το 2015 είχε ως ακολούθως:

	31-Δεκ-16	31-Δεκ-15
Ίδια Κεφάλαια / Δανειακά Κεφάλαια	56,48	12,99

Αποδοτικότητα Απασχολούμενων Κεφαλαίων: Αποτελεί μέτρηση της αποδοτικότητας των ιδίων και ξένων επενδεδυμένων κεφαλαίων και μετράται από τον λόγο του λειτουργικού αποτελέσματος προς τα ίδια και δανειακά κεφάλαια. Τα ποσά χρησιμοποιούνται όπως παρουσιάζονται στην Κατάσταση Λογαριασμού Αποτελεσμάτων και την Κατάσταση Οικονομικής Θέσης. Για τη χρήση 2016 καθώς και τη προηγούμενη τα μεγέθη για την Εταιρεία είχαν ως ακολούθως:

	31-Δεκ-16	31-Δεκ-15
Λειτουργικό αποτέλεσμα / (Ίδια Κεφάλαια + Δανειακά Κεφάλαια)	-1,30%	-3,47%

Κερδοφορία:

	31-Δεκ-16	31-Δεκ-15
Μεικτό Περιθώριο Κέρδους (Μεικτά Κέρδη / Πωλήσεις)	13,49%	7,33%
Καθαρό Περιθώριο Κέρδους (Καθαρά Κέρδη / Πωλήσεις)	-14,73%	-16,82%
EBITDA*	2.972.044	(3.091.803)

Περιθώριο EBITDA* (EBITDA / Πωλήσεις) 3,03% -2,15%

*EBITDA: Αποτελεί το δείκτη κερδοφορίας της Εταιρείας προ φόρων, χρηματοοικονομικών και αποσβέσεων. Και υπολογίζεται με αναμόρφωση των αποσβέσεων στο λειτουργικό κέρδος όπως αυτό αναφέρεται στην κατάσταση αποτελεσμάτων.

	31-Δεκ-16	31-Δεκ-15
Λειτουργικό κέρδος / (ζημία)	(3.321.755)	(9.257.092)
Αναμορφώσεις για:		
+ Αποσβέσεις ενσώματων παγίων	6.263.714	6.148.367
+ Αποσβέσεις άυλων παγίων	30.085	16.921
- Αποσβέσεις επιχορηγήσεων	-	-
EBITDA	2.972.044	(3.091.803)

Ε. Μη Χρηματοοικονομική Πληροφόρηση

Η SIDENOR δραστηριοποιείται στον κλάδο παραγωγής, μεταποίησης και εμπορίας προϊόντων χάλυβα, αποτελώντας σήμερα μία από τις μεγαλύτερες ελληνικές βιομηχανίες παραγωγής προϊόντων χάλυβα, με ηγετική θέση τόσο στην Ελλάδα, όσο και στη Νοτιοανατολική Ευρώπη.

Η Υπευθυνότητα αποτελεί αξία της Εταιρείας και χαρακτηρίζει καθοριστικά τον τρόπο που λειτουργεί και αναπτύσσεται. Οι δεσμεύσεις της SIDENOR για υπεύθυνη λειτουργία με στόχο τη Βιώσιμη Ανάπτυξη αποτυπώνονται στην αποστολή και τις αξίες της:

Όραμα, αποστολή και αξίες

Όραμα	Αξίες
<p>Να είμαστε οι καλύτεροι στην παραγωγή του χάλυβα και των προϊόντων του.</p>	<p>Ακεραιότητα - Εταιρική Υπευθυνότητα</p> <p>Σεβόμαστε τους νόμους και το ρυθμιστικό πλαίσιο της χώρας, καθώς και τις διεθνείς δεσμεύσεις και πρωτοβουλίες Εταιρικής Υπευθυνότητας και δρούμε με υψηλό αίσθημα ευθύνης και δεοντολογίας. Αναγνωρίζουμε την υποχρέωση που έχουμε να λειτουργούμε με ασφάλεια, να προστατεύουμε το περιβάλλον και να υποστηρίζουμε τις τοπικές κοινωνίες, στις οποίες δραστηριοποιούμαστε. Επενδύουμε και συμβάλλουμε στη βελτίωση της ποιότητας ζωής για όλους, εντός και εκτός της επιχείρησης.</p>
<p>Αποστολή</p> <ul style="list-style-type: none"> ➤ Επενδύουμε στην προσωπική ανάπτυξη των ανθρώπων μας. ➤ Υποστηρίζουμε τους πελάτες μας, προσφέροντας τους προϊόντα υψηλής ποιότητας. ➤ Χτίζουμε μακροχρόνιες σχέσεις με τους προμηθευτές 	<p>Δέσμευση</p> <p>Είμαστε υπερήφανοι και αναλαμβάνουμε προσωπική ευθύνη για την επίτευξη αποτελεσμάτων υψηλών προδιαγραφών, οικοδομώντας παράλληλα, μακροχρόνιες σχέσεις με τους πελάτες και τους προμηθευτές μας. Εστιάζουμε στην υγεία και την ασφάλεια των ανθρώπων μας και παρέχουμε ένα περιβάλλον εργασίας που παρακινεί τους εργαζόμενους μας να είναι παραγωγικοί, προσανατολισμένοι στην επίτευξη του αποτελέσματος, καθώς και να διαχειρίζονται την προσωπική τους βελτίωση με ζήλο και ακεραιότητα.</p>

<p>μας.</p> <ul style="list-style-type: none"> ➤ Λειτουργούμε με γνώμονα την υγεία και την ασφάλεια. ➤ Συνεισφέρουμε στην ανάπτυξη των τοπικών κοινωνιών ➤ Σεβόμαστε το περιβάλλον. ➤ Αυξάνουμε την προστιθέμενη αξία για τους μετόχους. 	<p>Εστίαση στα αποτελέσματα</p> <p>Εστιάζουμε στην επίτευξη λύσεων υψηλών προδιαγραφών για τους πελάτες μας, αποτελεσματικά και αξιόπιστα. Επιδεικνύουμε αποφασιστικότητα και εμπιστοσύνη στις δυνατότητες μας ώστε να μεγιστοποιήσουμε την παραγωγικότητα και με στόχο την επιχειρηματική αριστεία, ενώ ταυτόχρονα μεγιστοποιούμε την αξία προς τους μετόχους.</p> <p>Τεχνολογική πρωτοπορία και καινοτομία</p> <p>Εστιάζουμε στην τεχνολογική εξειδίκευση με σκοπό τη συνεχή επίτευξη αποτελεσμάτων υψηλής ποιότητας και λύσεων προστιθέμενης αξίας. Αναπτύσσουμε ένα περιβάλλον συνεχούς μάθησης και επενδύουμε στην έρευνα και ανάπτυξη, στις τεχνολογίες αιχμής, στον σύγχρονο εξοπλισμό και σε τεχνογνωσία, με σκοπό την προαγωγή καινοτόμων ιδεών, έτσι ώστε να είμαστε συνεχώς μπροστά.</p> <p>Ομαδικό πνεύμα</p> <p>Νιώθουμε υπερήφανοι που δουλεύουμε ομαδικά και συνεργαζόμαστε, υποστηρίζοντας ο ένας τον άλλον για να επιτύχουμε κοινούς στόχους, είτε ως μέλη ομάδας, είτε ως υπεύθυνοι ομάδας. Επιλέγουμε να δουλεύουμε ομαδικά, αξιοποιώντας τις δεξιότητες, τις ιδέες και τις απόψεις όλων, με τον καλύτερο δυνατό τρόπο. Εργαζόμαστε όλοι προς όφελος της Εταιρίας και αισθανόμαστε όλοι συνυπεύθυνοι.</p> <p>Αξιοκρατία</p> <p>Ενεργούμε με δικαιοσύνη και διαφάνεια σε όλες τις σχέσεις μας. Διακρίνουμε την προσωπικότητα και τις ικανότητες των ανθρώπων και τους τοποθετούμε στη θέση όπου θα συνεισφέρουν στον μέγιστο βαθμό και θα μπορούν να αναγνωριστούν. Σκεπτόμαστε, πράττουμε και επικοινωνούμε συνεχώς με συνέπεια και ακεραιότητα.</p>
--	---

Εταιρική υπευθυνότητα και βιώσιμη ανάπτυξη

Η υπευθυνότητα, διατρέχει ολόκληρο το φάσμα των δραστηριοτήτων της SIDENOR, από την παραγωγική διαδικασία έως και τη διάθεση των προϊόντων της στη διεθνή και εγχώρια αγορά. Οι πυλώνες του περιβάλλοντος, της οικονομίας και της κοινωνίας αποτελούν τη βάση στην οποία αναπτύσσεται και εξελίσσεται η Εταιρία θέτοντας ως στόχο τη βιώσιμη ανάπτυξη της.

Πολιτική Βιώσιμης Ανάπτυξης

Η SIDENOR έχει αναπτύξει και υιοθετήσει πολιτική Βιώσιμης Ανάπτυξης, δηλώνοντας τις δεσμεύσεις της ανά άξονα εταιρικής υπευθυνότητας.

ΠΟΛΙΤΙΚΗ ΒΙΩΣΙΜΗΣ ΑΝΑΠΤΥΞΗΣ (απόσπασμα)

Η Πολιτική Βιώσιμης Ανάπτυξης της SIDENOR είναι σε συμφωνία με τις αρχές της Εταιρίας, υπευθυνότητα, ακεραιότητα, διαφάνεια, αποτελεσματικότητα και καινοτομία και καθορίζεται από τη Διοίκηση, η οποία δεσμεύεται για τα ακόλουθα:

- την εφαρμογή της Πολιτικής σε όλα τα επίπεδα και τους τομείς δραστηριοποίησης της Εταιρίας,
- την αυστηρή τήρηση της κείμενης νομοθεσίας και την πλήρη εφαρμογή των προτύπων, των πολιτικών, των εσωτερικών οδηγιών και των σχετικών διαδικασιών που εφαρμόζει η Εταιρία, καθώς και λοιπών απαιτήσεων που απορρέουν από εθελοντικές συμφωνίες, τις οποίες προσυπογράφει και αποδέχεται η SIDENOR,

- την ανοιχτή αμφίδρομη επικοινωνία με τους συμμετόχους, προκειμένου να αναγνωρίζει και να καταγράφει τις ανάγκες και προσδοκίες τους,
- την παροχή ενός υγιούς και ασφαλούς εργασιακού περιβάλλοντος για το ανθρώπινο δυναμικό, τους συνεργάτες και κάθε επισκέπτη της,
- την προστασία των ανθρωπίνων δικαιωμάτων και την παροχή ενός εργασιακού περιβάλλοντος ίσων ευκαιριών, χωρίς καμία διάκριση,
- την ανοικτή επικοινωνία, με καθεστώς διαφάνειας για τους συμμετόχους της Εταιρίας,
- τη συνεχή προσπάθεια μείωσης του περιβαλλοντικού αποτυπώματος, μέσω της εφαρμογής υπεύθυνων δράσεων και μέτρων πρόληψης σύμφωνα με τις Βέλτιστες Διαθέσιμες Τεχνικές.
- τη συνεργασία και στήριξη της τοπικής κοινωνίας, με σκοπό να συμβάλλει η Εταιρία στη βιώσιμη ανάπτυξη των τοπικών περιοχών που δραστηριοποιείται.
- τη σταθερή επιδίωξη δημιουργίας προστιθέμενης αξίας για τους συμμετόχους.

Για την εκπλήρωση των παραπάνω δεσμεύσεων, η Εταιρία σε εθελοντική βάση σχεδιάζει και εφαρμόζει σχετικά προγράμματα, ενώ παράλληλα θέτει στρατηγικές προτεραιότητες.

Η ολοκληρωμένη διαχείριση των σημαντικών θεμάτων της SIDENOR πραγματοποιείται μέσω του ενοποιημένου Συστήματος Διαχείρισης που εφαρμόζει. Το ενοποιημένο Σύστημα Διαχείρισης περιλαμβάνει τα ακόλουθα τρία πιστοποιημένα συστήματα:

- Σύστημα Διαχείρισης Ποιότητας, σύμφωνα με το πρότυπο ISO 9001:2008.
- Σύστημα Περιβαλλοντικής Διαχείρισης, σύμφωνα με το πρότυπο ISO 14001:2004.
- Σύστημα Υγείας και Ασφάλειας στην εργασία, σύμφωνα με το πρότυπο OHSAS 18001:2007.

Με στόχο τη διατήρηση του ανταγωνιστικού πλεονεκτήματος που διαθέτει σε παραγωγικό επίπεδο και σε εμπορική παρουσία, η SIDENOR αναγνωρίζει τη σημασία της διαρκούς αναβάθμισης και επιδιώκει τη στρατηγική επέκταση τόσο των εργοστασίων της, όσο και του δικτύου διανομής της. Η SIDENOR είναι πλήρως καθετοποιημένη και για την καλύτερη οργάνωση και επιχειρησιακή λειτουργία της, οι δραστηριότητες αφορούν στις βασικές κατηγορίες:



Οι βασικές αξίες του επιχειρηματικού μοντέλου της SIDENOR αφορούν τη συνεχή βελτίωση, την παροχή αξίας στους πελάτες, την υγεία και την ασφάλεια, την περιβαλλοντική ευθύνη, την εφαρμογή δεοντολογικών επιχειρηματικών πρακτικών.

Βασικούς πυλώνες της στρατηγικής της εταιρείας αποτελούν η πελατοκεντρική φιλοσοφία, η έρευνα & ανάπτυξη, η επιχειρησιακή αποτελεσματικότητα και η εταιρική υπευθυνότητα.

Η SIDENOR δημιουργεί αξία μέσω των προϊόντων της. Οι βασικές δραστηριότητες της Εταιρείας περιλαμβάνουν την αγορά πρώτων υλών (scrap), την μετατροπή τους σε προϊόντα χάλυβα, τη διανομή των προϊόντων στους πελάτες και τη μεταφορά τεχνογνωσίας μέσω συνεργασιών με πελάτες, επιχειρηματικούς εταίρους και τοπικές κοινότητες.

Δημιουργία προστιθέμενης αξίας για όλους τους συμμετόχους και κοινωνικό προϊόν

Η Εταιρία λειτουργεί και αναπτύσσεται προς όφελος όλων των συμμετόχων της. Η προστιθέμενη αξία που παράγεται από τις δραστηριότητές της επιστρέφει σε μεγάλο βαθμό στους εργαζόμενους, στους συνεργάτες της και στην ευρύτερη κοινωνία. Το πλαίσιο αυτό της συνολικής προστιθέμενης αξίας αποτελεί ουσιαστικά το κοινωνικό προϊόν της SIDENOR.

ΚΟΙΝΩΝΙΚΟ ΠΡΟΪΟΝ		
	2015	2016
Μισθοδοσία (μεικτές αποδοχές εργαζομένων)	9.486.650,98	9.334.725,20
Ασφάλεια εργαζομένων (εργοδοτικές εισφορές και ιδιωτική ασφάλιση)	2.639.156,06	2.890.234,74
Λοιπές παροχές εργαζομένων	194.832,56	388.692,20
Αποζημιώσεις (απολύσεις / συντάξεις)	349.127,68	313.139,76
Έξοδα σε παρόχους κεφαλαίου	15.222.633,23	13.041.250,22
Καταβεβλημένοι φόροι	-	-
Αγορές από εγχώριους προμηθευτές	54.606.739,18	32.545.849,57
Αγορές από προμηθευτές εξωτερικού	45.590.135,30	32.197.694,01
ΣΥΝΟΛΟ (σε εκ. ευρώ)	128.089.274,99	90.711.585,70

Οι συμμετοχοί της SIDENOR

Η SIDENOR έχει αναγνωρίσει ως συμμετόχους της τις ομάδες αυτές που συνδέονται άμεσα με τις δραστηριότητές της. Συμμέτοχοι ορίζονται όλοι όσοι επηρεάζουν ή επηρεάζονται σε σημαντικό βαθμό από τις δραστηριότητες της Εταιρίας. Λαμβάνοντας υπόψη τους παράγοντες που καθορίζουν τις σχέσεις με τις Ομάδες συμμετόχων, έχει καταγραφεί το πλαίσιο επικοινωνίας με κάθε ομάδα καθώς και τα θέματα που τους απασχολούν.

Μέτοχοι

Πως επικοινωνούμε

- Ετήσια Τακτική Γενική Συνέλευση
- Έκτακτες Γενικές Συνελεύσεις
- Επικοινωνία μετόχων και αναλυτών με στελέχη του Ομίλου

Κύρια θέματα

- Κερδοφορία και μερίσματα
- Ενίσχυση της ανταγωνιστικότητας
- Συγκράτηση του κόστους λειτουργίας
- Διασφάλιση των δικαιωμάτων και των συμφερόντων των μετόχων
- Υπεύθυνη Εταιρική Διακυβέρνηση και Βιώσιμη Ανάπτυξη

Πελάτες

Πως επικοινωνούμε

- Έρευνα Ικανοποίησης Πελατών
- Τμήμα εξυπηρέτησης πελατών
- Συνεχής επικοινωνία μέσω του εμπορικού τμήματος
- Διαχείριση παραπόνων
- Παρουσία σε κλαδικές εκθέσεις

Κύρια θέματα

- Ποιότητα και αξιοπιστία προϊόντων και υπηρεσιών
- Εμπλουτισμός γκάμας με νέα πρωτοπόρα και υψηλής τεχνολογίας προϊόντα και λύσεις
- Υποστήριξη μετά την πώληση

Εργαζόμενοι

Πως επικοινωνούμε

- Εσωτερικό δίκτυο (intranet)
- Διαδικασία αξιολόγησης εργαζομένων
- Ενημέρωση μέσω ηλεκτρονικής αλληλογραφίας και ενημερωτικών δελτίων σε πίνακες ανακοινώσεων (για το εργατικό δυναμικό)
- Εταιρικές εκδηλώσεις

Κύρια θέματα

- Ανάπτυξη και εξέλιξη
- Εκπαιδευτικά προγράμματα
- Θέματα υγείας και ασφάλειας
- Σύστημα αξιολόγησης των εργαζομένων
- Κινητικότητα εργαζομένων
- Παροχές

Τοπικές Κοινωνίες

Πως επικοινωνούμε

- Επικοινωνία με φορείς της τοπικής αυτοδιοίκησης
- Συμμετοχή σε εκδηλώσεις των τοπικών κοινωνιών
- Διοργάνωση επισκέψεων στις εγκαταστάσεις

Κύρια θέματα

- Στήριξη της απασχόλησης μέσω προσλήψεων εργαζομένων από τις τοπικές κοινότητες
- Επιλογή προμηθευτών από τις τοπικές κοινότητες
- Υποστήριξη δράσεων τοπικής κοινωνίας
- Προστασία του περιβάλλοντος

Προμηθευτές

Πως επικοινωνούμε

- Δίαυλος επικοινωνίας με τους προμηθευτές, μέσω του τμήματος προμηθειών
- Συμμετοχή σε κλαδικές ενώσεις
- Παρουσία σε εκθέσεις προμηθευτών

Κύρια θέματα

- Ανάπτυξη νέων προϊόντων
- Πιστοποιήσεις προϊόντων
- Αξιοκρατική / αντικειμενική αξιολόγηση
- Υποστήριξη τοπικών προμηθευτών
- Θέματα πληρωμών

Αρχές – Πολιτεία - Κράτος

Πως επικοινωνούμε

- Συμμετοχή σε συνέδρια και εκδηλώσεις κλαδικού ή γενικότερου επιχειρηματικού ενδιαφέροντος

Κύρια θέματα

- Συμμόρφωση με το ισχύον νομοθετικό πλαίσιο και τους κανονισμούς
- Στήριξη δράσεων και προγραμμάτων της

- Διαβούλευση με εκπροσώπους της πολιτείας και των θεσμικών αρχών σε εθνικό επίπεδο ή/και περιφερειακό επίπεδο
- Πολιτείας
- Καταβολή φόρων
- Εξαγωγική δραστηριότητα της Εταιρίας
- Απασχόληση εργαζομένων

Τα σημαντικά θέματα που προκύπτουν από τον διάλογο με τους συμμετόχους, αξιοποιούνται κατά το σχεδιασμό των δράσεων της Εταιρίας, με σκοπό την προαγωγή της συνεργασίας και την παραγωγή αξίας για κάθε ομάδα συμμετόχων. Η πληροφόρηση που προκύπτει από τη συνεχή επικοινωνία με τους συμμετόχους, ενσωματώνεται:

- στον ανασχεδιασμό διαδικασιών,
- στη βελτίωση των επιδόσεων σε συγκεκριμένους τομείς (προϊόντα, υπηρεσίες, παραγωγικές διαδικασίες, υγεία και ασφάλεια στην εργασία, περιβαλλοντική επίδοση),
- στην αναβάθμιση του επιπέδου της συνεργασίας με κάθε ομάδα συμμετόχων και την κοινωνία γενικότερα.

Εταιρική διακυβέρνηση και διαχείριση κινδύνων

Η Εταιρική Διακυβέρνηση αρθρώνεται ως ένα σύστημα σχέσεων ανάμεσα στη Διοίκηση, στο Διοικητικό Συμβούλιο, στους μετόχους και στις άλλες ομάδες συμμετόχων. Για τη SIDENOR, το πλαίσιο Εταιρικής Διακυβέρνησης συνιστά τη δομή μέσω της οποίας προσεγγίζονται και τίθενται οι στόχοι και εντοπίζονται οι βασικοί κίνδυνοι.

Οργανωτική δομή και σύστημα Εταιρικής Διακυβέρνησης

Το οργανωμένο σύστημα Εταιρικής Διακυβέρνησης της SIDENOR περιλαμβάνει:

- όργανα Διοίκησης με σαφείς ρόλους, αρμοδιότητες και υποχρεώσεις,
- κατάλληλη οργανωτική δομή και εταιρικές διαδικασίες,
- αποτελεσματικό Σύστημα Εσωτερικού Ελέγχου και αναγνώριση και διαχείριση κινδύνων,
- οργανωμένο σύστημα επικοινωνίας τόσο με το εξωτερικό, όσο και με το εσωτερικό περιβάλλον,
- νομικό Σύμβουλο.

Οι λειτουργικοί κίνδυνοι συνδέονται με το κόστος παραγωγής, με τους κινδύνους που απορρέουν από την κλιματική αλλαγή και τις φυσικές καταστροφές, με την προμηθευτική αλυσίδα αλλά και με τα προβλήματα που παρουσιάζονται στην οργάνωση, στις εσωτερικές διεργασίες, στις εργασιακές σχέσεις, στη διαχείριση έργων, στα πληροφοριακά συστήματα και γενικά με κάθε δυσλειτουργία που οφείλεται στον ανθρώπινο παράγοντα. Για την αντιμετώπιση των λειτουργικών κινδύνων, η Εταιρία:

- ετησίως αναπτύσσει και υλοποιεί εκτεταμένα εκπαιδευτικά προγράμματα σε θέματα που σχετίζονται με το σύνολο των δραστηριοτήτων της,
- υλοποιεί τακτικούς ελέγχους,
- αναπτύσσει πολιτικές και συστήματα οργάνωσης και λειτουργίας,
- εφαρμόζει και ελέγχει το επίπεδο εφαρμογής κανόνων δεοντολογίας,
- συνεργάζεται με τις τοπικές αρχές για την αντιμετώπιση τυχόν έκτακτων φυσικών φαινομένων

Με στόχο τη μείωση της πιθανότητας αλλά και της σημαντικότητας επέλευσης των κινδύνων, η Εταιρία λαμβάνει προληπτικές δράσεις και ενέργειες, κατόπιν παρακολούθησης των σχετικών δεικτών (ποιότητας, περιβάλλοντος, υγείας και ασφάλειας στην εργασία) που έχουν θέσει. Οι δείκτες αυτοί παρακολουθούνται συστηματικά και κοινοποιούνται σε όλα τα επίπεδα των Εταιριών. Επιπλέον, η Εταιρία:

- διαθέτει όλες τις απαραίτητες από τη νομοθεσία μελέτες επικινδυνότητας,

- εφαρμόζει κριτήρια λειτουργίας και ασφάλειας που βρίσκονται σε συμφωνία με την Ελληνική και Ευρωπαϊκή νομοθεσία,
- αναπτύσσει σχέδιο αντιμετώπισης έκτακτων αναγκών και
- συνεργάζονται στενά με τις τοπικές αρχές και το Πυροσβεστικό Σώμα για τη γρήγορη και αποτελεσματική αντιμετώπιση πιθανών συμβάντων.

Ο εσωτερικός έλεγχος επιπρόσθετα πραγματοποιεί αξιολόγηση και συνεχή ανασκόπηση των δραστηριοτήτων της Εταιρίας, στοχεύοντας στη βελτίωση της αποτελεσματικότητας των διαδικασιών διαχείρισης κινδύνων, των συστημάτων εσωτερικού ελέγχου και εταιρικής διακυβέρνησης.

Ο εσωτερικός κανονισμός λειτουργίας της Σιδενόρ περιγράφει με σαφήνεια τις περιοχές κινδύνων και περιλαμβάνει συγκεκριμένες διαδικασίες οι οποίες έχουν αναπτυχθεί με βάση την Αρχή της Πρόληψης.

Ανθρώπινο Δυναμικό

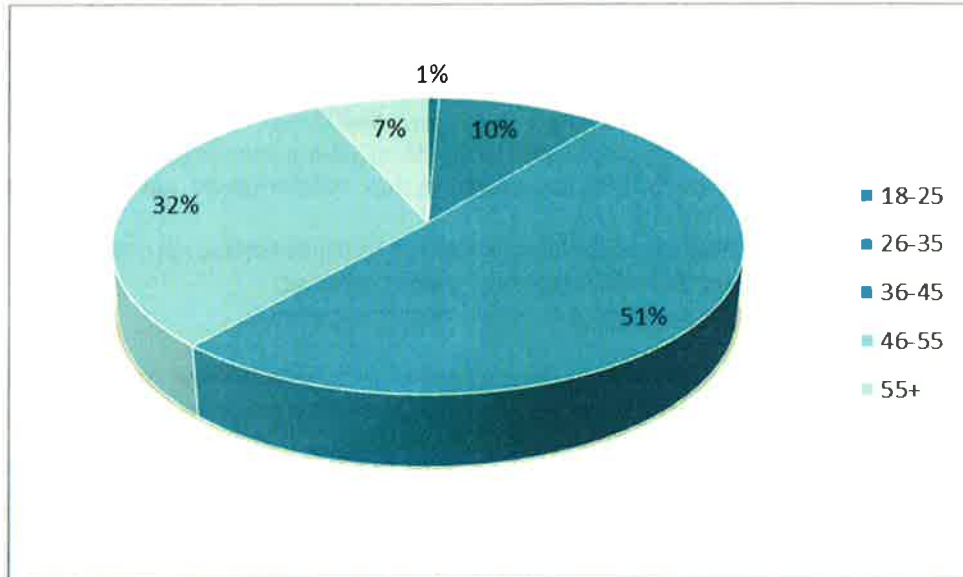
Η SIDENOR επενδύει στο ανθρώπινο δυναμικό της, καθώς έχει αναγνωρίσει τη συμβολή του ανθρώπινου παράγοντα στην επιτυχημένη πορεία της και στην επίτευξη των επιχειρηματικών στόχων της.

Η Εταιρία παρέχει ένα εργασιακό περιβάλλον χωρίς κινδύνους και επαγγελματικές ασθένειες. Επιπρόσθετα, βασική μέριμνα της Διοίκησης αποτελούν η διασφάλιση των βέλτιστων συνθηκών εργασίας και της δίκαιης ανταμοιβής, με σεβασμό στα ανθρώπινα δικαιώματα, τη διαφορετικότητα και την παροχή ίσων ευκαιριών προς όλους τους εργαζόμενους.

Οι πολιτικές και οι πρωτοβουλίες της Εταιρίας για το ανθρώπινο δυναμικό αποσκοπούν στην αποτελεσματική προσέλκυση, ανάπτυξη και διατήρηση των εργαζομένων. Στο πλαίσιο αυτό και μέσα από την εφαρμογή σύγχρονων μεθόδων επιλογής, εκπαίδευσης, αξιολόγησης και ανταμοιβής δίνεται ιδιαίτερη έμφαση:

- στη στελέχωση μέσα από αξιοκρατικά συστήματα επιλογής και αξιολόγησης, ,
- στην παροχή ίσων ευκαιριών στην εκπαίδευση και την εξέλιξη της επαγγελματικής σταδιοδρομίας του κάθε εργαζομένου και
- στην ενίσχυση ενός πλαισίου διαρκούς αναγνώρισης και επιβράβευσης, σύμφωνα με τις αξίες που διέπουν την Εταιρία.

Το συνολικό ανθρώπινο δυναμικό της Εταιρίας μεταβλήθηκε κατά – 4,81% σε σχέση με το προηγούμενο έτος. Στην Εταιρία, το 99,67% είναι πλήρους απασχόλησης και υπάγεται σε συμβάσεις εργασίας αορίστου χρόνου. Στη SIDENOR περίπου το 62% των εργαζομένων έχει ηλικία μικρότερη από 45 έτη.



Η πολιτική και τα αντίστοιχα συστήματα αμοιβών και παροχών έχουν αναπτυχθεί με σκοπό την προσέλκυση, απασχόληση και διατήρηση έμπειρου προσωπικού που διαθέτει τις αναγκαίες ικανότητες και συμπεριφορές, οι οποίες οδηγούν στη βελτιστοποίηση της ατομικής, αλλά και κατ' επέκταση της συνολικής απόδοσης. Η αμοιβή κάθε εργαζόμενου αντανακλά το μορφωτικό υπόβαθρο, την εμπειρία, την ευθύνη, αλλά και την αξία / βαρύτητα της θέσης στην αγορά εργασίας. Επιπρόσθετα, στο πλαίσιο ανταμοιβής και ικανοποίησης των εργαζομένων, η Εταιρία προσφέρει μία σειρά από πρόσθετες παροχές τόσο για τον ίδιο τον εργαζόμενο, όσο και για την οικογένειά του, όπως ιατρική-νοσοκομειακή περίθαλψη, παροχή διατακτικών κ.α.

Ίσες ευκαιρίες και σεβασμός στα ανθρώπινα δικαιώματα

«Σεβόμαστε και υποστηρίζουμε τα διεθνώς αναγνωρισμένα ανθρώπινα δικαιώματα. Η Εταιρία, εντός της σφαιράς επιρροής της υποστηρίζει και σέβεται την προστασία των ανθρωπίνων δικαιωμάτων και εξασφαλίζει ότι αποφεύγεται οποιοδήποτε είδος παραβίασης ή καταπάτησής τους.»

απόσπασμα από τον Κώδικα Δεοντολογίας

Η SIDENOR εφαρμόζει πολιτική διοίκησης του ανθρώπινου δυναμικού σεβόμενη τις ίσες ευκαιρίες χωρίς διακρίσεις λόγω φύλου, εθνικότητας, θρησκείας, ηλικίας και μορφωτικού επιπέδου. Στην Εταιρία, όλοι οι εργαζόμενοι έχουν ίσες ευκαιρίες αναφορικά με την αμοιβή, την ανάπτυξη και την εξέλιξή τους. Επιπρόσθετα, η Εταιρία απαγορεύει οποιαδήποτε μορφή παρενόχλησης ή βίας, ενώ υπάρχουν διαδικασίες, οδηγίες και μηχανισμοί που διασφαλίζουν την αποτροπή τέτοιων φαινομένων εντός του εργασιακού χώρου.

Υγεία και Ασφάλεια στην εργασία

Η υγεία και η ασφάλεια των εργαζομένων αποτελεί προτεραιότητα για τη SIDENOR. Προς αυτή την κατεύθυνση έχει καθιερωθεί και εφαρμόζεται πολιτική για την υγεία και την ασφάλεια στο χώρο εργασίας, αποδεικνύοντας την προσηλωση της Εταιρίας στον τομέα αυτό. Η Διοίκηση της Εταιρίας ενημερώνεται άμεσα για κάθε θέμα που σχετίζεται με την υγεία και την ασφάλεια και φροντίζει για την απρόσκοπτη εφαρμογή της πολιτικής. Η πολιτική της Εταιρίας για την υγεία και την ασφάλεια στην εργασία καθορίζεται από τη Διοίκηση, βασίζεται στη συνεργασία, στη συναίνεση και στη συμμετοχή του συνόλου του προσωπικού της και είναι δεσμευτική για κάθε εργαζόμενο και συνεργάτη.

Η Εταιρία έχει αναπτύξει δείκτες που καταγράφουν την επίδοσή της στον τομέα αυτό και στοχεύει στη συνεχή βελτίωσή τους υλοποιώντας κατάλληλες δράσεις και προγράμματα, όπως:

- Εφαρμογή των Συστημάτων Διαχείρισης Υγείας και Ασφάλειας στα εργοστάσια της με συμμετοχή όλων των εργαζομένων και της Διοίκησης.
- Εσωτερικές και εξωτερικές επιθεωρήσεις ασφάλειας σε όλα τα τμήματα των εργοστασίων.
- Σε βάθος διερεύνηση και καταγραφή όλων των συμβάντων, καθώς και των παρ' ολίγον ατυχημάτων με την εφαρμογή μέτρων βελτίωσης για τη μείωση των ατυχημάτων.
- Συνεχής ανασκόπηση, αναζήτηση και εφαρμογή των ενδεδειγμένων και κατάλληλων μέσων ατομικής προστασίας.
- Έμφαση στην εκπαίδευση του ανθρώπινου δυναμικού σε θέματα υγείας και ασφάλειας.
- Περαιτέρω βελτίωση της πυρασφάλειας στους χώρους εργασίας.
- Ιατρική παρακολούθηση των εργαζομένων από τον ιατρό εργασίας.

Πολιτική Υγείας και Ασφάλειας Βασική και διαρκής επιδίωξη της Εταιρίας είναι η προαγωγή της Υγείας και της Ασφάλειας των εργαζομένων της αλλά και όλων όσοι συνεργάζονται μαζί της όπως πελάτες, προμηθευτές, εργολάβοι και επισκέπτες.

Έχοντας ως βασικό γνώμονα το στόχο: «Κανένα ατύχημα και καμία επαγγελματική ασθένεια»

- Δεσμευόμαστε για την αυστηρή τήρηση της ισχύουσας νομοθεσίας και την πλήρη εφαρμογή των προτύπων, των εσωτερικών εταιρικών οδηγιών και διαδικασιών σε θέματα που αφορούν στην Υγεία και Ασφάλεια στην εργασία.
- Αναγνωρίζουμε και αξιολογούμε τους κινδύνους για την Υγεία και την Ασφάλεια σε όλο το φάσμα των διεργασιών μας. Λαμβάνουμε προληπτικά μέτρα με σκοπό την εξάλειψή τους.
- Όλα τα συμβάντα (ατυχήματα, παρ' ολίγον ατυχήματα) δηλώνονται και αναλύονται σε βάθος, ώστε να λαμβάνονται οι κατάλληλες διορθωτικές και προληπτικές ενέργειες για τη μη επανάληψη αυτών.
- Επικοινωνούμε ανοιχτά και με διαφάνεια τα θέματα που αφορούν στην Υγεία και Ασφάλεια προς όλους τους εμπλεκόμενους.
- Αναγνωρίζουμε την κορυφαία σημασία του ανθρώπινου παράγοντα σε θέματα Υγείας και Ασφάλειας και εργαζόμαστε για τη συνεχή ενημέρωση, εκπαίδευση και αναβάθμιση του ανθρώπινου δυναμικού της Εταιρίας και των συνεργατών της, στον τομέα αυτό.
- Υποστηρίζουμε την ενεργό συμμετοχή του συνόλου του ανθρώπινου δυναμικού της Εταιρίας - ανεξάρτητα από τη θέση καθενός στην ιεραρχία- καθώς και των συνεργατών, στην προσπάθεια για αναβάθμιση των επιδόσεών μας, σε θέματα Υγείας και Ασφάλειας.
- Λαμβάνουμε διαρκή μέριμνα, ώστε η προαγωγή της Υγείας και Ασφάλειας να ενσωματώνεται ως κυρίαρχο κριτήριο σε όλες τις διεργασίες διοίκησης και στην εταιρική νοοτροπία της επιχείρησης.
- Επιδεικνύουμε μηδενική ανοχή στην παραβίαση των συμφωνημένων κανόνων Υγείας και Ασφάλειας σε όλους τους εργαζόμενους και συνεργάτες μας.
- Η διοίκηση δεσμεύεται για τη συνεχή βελτίωση των επιδόσεων της Εταιρίας στα θέματα Υγείας και Ασφάλειας καθώς επίσης και του Συστήματος Διαχείρισης αυτών.

Η δέσμευση κάθε εργαζομένου και συνεργάτη για τη διατήρηση της Υγείας και Ασφάλειας «παντού και πάντα» αποτελεί απαραίτητη προϋπόθεση συνεργασίας.

Η Υγεία και Ασφάλεια είναι υπόθεση όλων μας.

Η πολιτική αυτή ανασκοπείται από τη Διοίκηση σε ετήσια βάση.

Η SIDENOR είναι η πρώτη Ελληνική βιομηχανία χάλυβα που εφαρμόζει Σύστημα Διαχείρισης Υγείας και Ασφάλειας σε όλες τις δραστηριότητές της σύμφωνα με τα πρότυπα

ΕΛΟΤ 1801:2008 και OHSAS 18001:2007.

Το Σύστημα Διαχείρισης Υγείας και Ασφάλειας που εφαρμόζει η Εταιρία:

- στηρίζεται στην πρόληψη,

- στοχεύει στη συνεχή βελτίωση των συνθηκών υγείας και ασφάλειας στην εργασία,
- εστιάζει στον άνθρωπο με στόχο τη διασφάλιση της ασφάλειάς του στο χώρο εργασίας,
- απαιτεί τη συμμετοχή και τη συμβολή όλων των εργαζομένων αλλά και των συνεργατών,
- ακολουθεί τις προδιαγραφές αυστηρών προτύπων και είναι πιστοποιημένο από ανεξάρτητο φορέα.

Παρακολούθηση δεικτών Υγείας και Ασφάλειας

Ο διαχρονικός στόχος της Εταιρίας είναι ο μηδενισμός των ατυχημάτων και επαγγελματικών κινδύνων. Η Εταιρία εκτός από τις συνεχείς και στοχευμένες εκπαιδεύσεις που υλοποιεί, καταγράφει και παρακολουθεί εξειδικευμένους δείκτες οι οποίοι αποτελούν εργαλεία συνεχούς βελτίωσης και παρεμβάσεων για την επίτευξη του στόχου μας.

	2014	2015	2016
LTIfr	4,4	4,3	6,4
SR	122	91	137

Περιβαλλοντική διαχείριση

Η προστασία του περιβάλλοντος αποτελεί προτεραιότητα για την Εταιρία. Η Διοίκηση φροντίζει για την εφαρμογή πρακτικών με σκοπό την προστασία του περιβάλλοντος και τη διαχείριση των όποιων επιπτώσεων προκύπτουν από τη λειτουργία της Εταιρίας.

Περιβαλλοντική Πολιτική

Η Εταιρία δεσμεύεται να λειτουργεί με απόλυτη υπευθυνότητα και σεβασμό προς το περιβάλλον και την κοινωνία. Η ορθή περιβαλλοντική διαχείριση των παραγωγικών και αποθηκευτικών εγκαταστάσεων αποτελεί έναν από τους πιο σημαντικούς στόχους μας και κρίνεται απολύτως απαραίτητη για τη βιωσιμότητα των δραστηριοτήτων μας.

Όλοι οι εργαζόμενοι στην Εταιρία οφείλουν να κατανοούν και να τηρούν την εφαρμογή της παρακάτω περιβαλλοντικής πολιτικής:

1. Να λειτουργούμε πάντα σε συμμόρφωση με την κείμενη Εθνική και Κοινοτική περιβαλλοντική νομοθεσία, όπως επίσης και με τους ειδικούς περιβαλλοντικούς όρους λειτουργίας της κάθε εγκατάστασης και να τηρούνται τα όρια εκπομπών στο περιβάλλον (υδάτινες και ατμοσφαιρικές εκπομπές).
2. Να λειτουργούμε με υπευθυνότητα, έχοντας πλήρη γνώση των περιβαλλοντικών μας επιπτώσεων, να αξιολογούμε τους περιβαλλοντικούς κινδύνους και ρίσκα από την παραγωγική διαδικασία καθώς και να θέτουμε μηχανισμούς ελέγχου και παρακολούθησης των περιβαλλοντικών πτυχών (environmental aspects).
3. Να θέτουμε στόχους του προγράμματος περιβαλλοντικής διαχείρισης της Εταιρίας, όπως επίσης και στόχους συνεχούς βελτίωσης της περιβαλλοντικής μας επίδοσης και μείωσης του περιβαλλοντικού μας αποτυπώματος. Να εκπαιδεύουμε το προσωπικό μας, ώστε αυτό να συμμετέχει ενεργά στα θέματα περιβαλλοντικής διαχείρισης και στην κατανόηση των στόχων της Εταιρίας.

4. Να συνεργαζόμαστε αποκλειστικά με κατάλληλα αδειοδοτημένες εταιρίες για τη διαχείριση των παραγόμενων αποβλήτων δίνοντας προτεραιότητα στις συμβατές μεθόδους με τις αρχές της κυκλικής οικονομίας.
5. Να διασφαλίζεται η ξεχωριστή διαλογή και αποθήκευση όλων ανεξαιρέτως των επικινδύνων και μη επικινδύνων αποβλήτων σε διακριτό χώρο με την κατάλληλη σήμανση λαμβάνοντας όλα τα προληπτικά μέτρα προστασίας.
6. Να λαμβάνονται όλα τα απαραίτητα μέτρα πρόληψης προστασίας του περιβάλλοντος (πχ. δευτερεύουσα προστασία) για την αποθήκευση επικίνδυνων ουσιών (καύσιμα, λιπαντικά, διαλύτες, κ.λπ.).
7. Σε τακτική βάση να γίνεται αυτοαξιολόγηση της περιβαλλοντικής επίδοσης σύμφωνα με τα κριτήρια αξιολόγησης της Εταιρίας (scorecards).
8. Να λειτουργούμε σε καθεστώς απόλυτης διαφάνειας και να συμμετέχουμε σε ανοιχτό διάλογο για τα περιβαλλοντικά θέματα με όλους τους εταίρους μας.

Η Εταιρία με σκοπό την ολοκληρωμένη διαχείριση των περιβαλλοντικών θεμάτων που σχετίζονται με τη λειτουργία της, εφαρμόζει από το 2005 Σύστημα Περιβαλλοντικής Διαχείρισης το οποίο πιστοποιείται με βάση το ISO 14001:2004

Οι βασικές περιβαλλοντικές πτυχές της Εταιρίας αποτελούνται από τις συνολικές της εκπομπές αερίων θερμοκηπίου (άμεσες και έμμεσες) όπως επίσης και από την κατανάλωση νερού. Οι περιβαλλοντικές αυτές πτυχές παρακολουθούνται, μεταξύ πολλών άλλων, για την αξιολόγηση των περιβαλλοντικών επιπτώσεων της Εταιρίας και της προσπάθειας συνεχούς βελτίωσης (μείωσης) του περιβαλλοντικού της αποτυπώματος.

Εκπομπές αερίων θερμοκηπίου

Ως αποτέλεσμα της κατανάλωσης ενέργειας στην παραγωγική διαδικασία, προκύπτουν εκπομπές αερίων θερμοκηπίου. Η Εταιρία αναγνωρίζει τη σημασία της συνεισφοράς στην καταπολέμηση της κλιματικής αλλαγής και παρακολουθεί στενά την επίδοσή της και τεχνολογικές εξελίξεις που δύναται να συμβάλουν στη μείωση του αποτυπώματος άνθρακα.

Συνολικές ειδικές εκπομπές CO₂ (kg/tn προϊόντος)

2014: 817

2015: 771

2016: 857

Κατανάλωση νερού

Η κατανάλωση νερού αποτελεί μία σημαντική περιβαλλοντική πτυχή της παραγωγής χάλυβα και η Εταιρία μας παρακολουθεί στενά όλες τις διεργασίες που κάνουν χρήση νερού, ώστε να περιορίζεται η κατανάλωσή του και ταυτόχρονα η απόρριψη νερού σε υδάτινους αποδέκτες να πληροί όλες τις προδιαγραφές απόρριψης.

Ειδική κατανάλωση νερού (m³/tn προϊόντος)

2014: 1,61

2015: 1,73

2016: 2,62

Υπεύθυνη διαχείριση της προμηθευτικής αλυσίδας

Η SIDENOR επιλέγει και διαχειρίζεται τους προμηθευτές της με υπευθυνότητα. Οι προμηθευτές αποτελούν μια σημαντική ομάδα συμμετόχων, καθώς από αυτούς λαμβάνονται οι πρώτες και λοιπές ύλες, ο εξοπλισμός αλλά και οι κατάλληλες υπηρεσίες, που αποτελούν απαραίτητα συστατικά για την ανάπτυξη των προϊόντων. Η Εταιρία, ως αποδέκτης προϊόντων και υπηρεσιών, ανταποκρίνεται υπεύθυνα στις υποχρεώσεις της και πραγματοποιεί ενέργειες ώστε να επηρεάσει θετικά την προμηθευτική αλυσίδα.

Επιδιώκοντας την ενσωμάτωση αρχών βιώσιμης ανάπτυξης, σε όλη την αλυσίδα εφοδιασμού της, η SIDENOR προχώρησε στην ανάπτυξη «Κώδικα Δεοντολογίας Προμηθευτών». Ο Κώδικας προσδιορίζει τις βασικές απαιτήσεις που η SIDENOR αναμένει να πληρούν οι προμηθευτές αγαθών και υπηρεσιών, καθώς και οι υπεργολάβοι της σχετικά με την υπευθυνότητά τους έναντι των συμμετόχων τους και του περιβάλλοντος. Επικεντρώνεται στην προώθηση της επιχειρηματικής ηθικής, της διαφάνειας και του επαγγελματισμού σε όλη την εφοδιαστική αλυσίδα και έχει βασιστεί στα πρότυπα και πρωτοβουλίες: ISO 26000, SA 8000, AA 1000, τα Διεθνή Πρότυπα Εργασίας, ISO 14001, OHSAS 18001, ISO 9001, τις δέκα (10) αρχές του Οικονομικού Συμφώνου των Ηνωμένων Εθνών, καθώς και τις κατευθυντήριες γραμμές του ΟΟΣΑ για τις πολυεθνικές επιχειρήσεις. Βασικές ενότητες του κώδικα είναι:

Κώδικας Δεοντολογίας Προμηθευτών

Βασικές ενότητες

Ηθική και
καταπολέμηση
της διαφθοράς

Εργασιακά και
ανθρώπινα
δικαιώματα

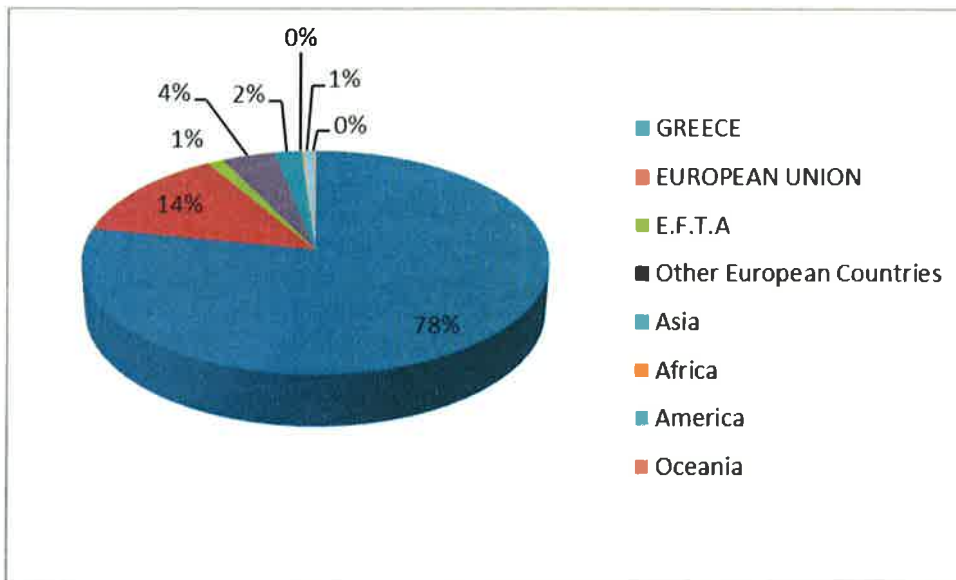
Υγεία και
Ασφάλεια στο
χώρο εργασίας

Προστασία του
περιβάλλοντος

Αξιολόγηση προμηθευτών και υπεργολάβων

Η αξιολόγηση των προμηθευτών αποτελεί αναπόσπαστο μέρος της προσπάθειάς της Εταιρίας για διαρκή βελτίωση των προϊόντων και των υπηρεσιών της. Οι προμηθευτές διακρίνονται σε δύο κατηγορίες: σε προμηθευτές υλικών και εξοπλισμού και σε προμηθευτές υπηρεσιών (υπεργολάβους). Η διαφοροποίηση της αξιολόγησης κρίνεται σημαντική προκειμένου να καθίσταται η διαδικασία περισσότερο σχετική με την εκάστοτε συνεργασία και συνεπώς να είναι πιο ουσιώδης και αποτελεσματική.

Αναφορικά με τα ποσοτικά στοιχεία των προμηθευτών, ο συνολικός αριθμός των προμηθευτών της SIDENOR ανέρχεται σε 2.331, με το 78% των προμηθευτών να είναι εγχώριοι και το υπόλοιπο 22% των προμηθευτών να προέρχεται από το εξωτερικό.



ΣΤ. Κυριότεροι Κίνδυνοι

Κίνδυνος αγοράς

Συναλλαγματικός κίνδυνος

Η εταιρεία δραστηριοποιείται στην Ευρώπη και συνεπώς το μεγαλύτερο μέρος των συναλλαγών της διεξάγεται σε Ευρώ. Μέρος όμως των αγορών εμπορευμάτων της εταιρείας γίνεται σε Δολάριο Αμερικής.

Οι τόκοι των δανείων είναι σε νόμισμα που δε διαφέρει από αυτό των ταμιακών ροών που προκύπτει από τις λειτουργικές δραστηριότητες της Εταιρείας (ευρώ).

Οι επενδύσεις της Εταιρείας σε άλλες θυγατρικές δεν αντισταθμίζονται, διότι αυτές οι συναλλαγματικές θέσεις θεωρούνται ότι είναι μακροχρόνιας φύσης και έχουν πραγματοποιηθεί κυρίως σε ευρώ.

Κίνδυνος διακύμανσης τιμών

Ο σκοπός της διαχείρισης κινδύνου από τις συνθήκες της αγοράς είναι να ελέγχει την έκθεση της Εταιρείας στους κινδύνους αυτούς στο πλαίσιο αποδεκτών παραμέτρων, με παράλληλη βελτιστοποίηση των αποδόσεων.

α) Προϊόντα

Ο κυριότερος κίνδυνος της αγοράς συνίσταται στον κίνδυνο της μεταβλητότητας των τιμών των πρώτων υλών (σκραπ) οι οποίες με τη σειρά τους διαμορφώνουν σε σημαντικό βαθμό την τελική τιμή των προϊόντων. Πολιτική της Εταιρείας είναι να παρουσιάζει τα αποθέματα στη χαμηλότερη τιμή μεταξύ της τιμής κόστους κτήσης και καθαρής ρευστοποιήσιμης αξίας. Σε περιόδους διακύμανσης των τιμών τα αποτελέσματα επηρεάζονται από την υποτίμηση της αξίας των αποθεμάτων. Η Εταιρεία προβαίνει σε πράξεις αντιστάθμισης κινδύνου χρησιμοποιώντας παράγωγα χρηματοοικονομικά προϊόντα όπου είναι διαθέσιμα.

β) Επενδύσεις

Οι επενδύσεις ταξινομούνται από την Εταιρεία με βάση το σκοπό για τον οποίο αποκτήθηκαν.

Η Διοίκηση αποφασίζει την κατάλληλη ταξινόμηση της επένδυσης κατά το χρόνο απόκτησης. Επίσης εκτιμά ότι δεν θα υπάρξει φαινόμενο αθέτησης πληρωμών για τις επενδύσεις αυτές.

Κίνδυνος ταμειακών ροών και κίνδυνος μεταβολών εύλογης αξίας λόγω μεταβολής των επιτοκίων

Η Εταιρεία χρηματοδοτεί τις επενδύσεις της καθώς και τις ανάγκες της σε κεφάλαια κίνησης μέσω τραπεζικού δανεισμού και ομολογιακών δανείων, με αποτέλεσμα να επιβαρύνει τα αποτελέσματά της με χρεωστικούς τόκους. Αυξητικές τάσεις στα επιτόκια θα έχουν αρνητική επίπτωση στα αποτελέσματα καθώς η Εταιρεία θα επιβαρύνεται με επιπλέον κόστος δανεισμού.

Ο κίνδυνος επιτοκίων μετριάζεται καθώς μέρος του δανεισμού της Εταιρείας είναι με σταθερά επιτόκια, είτε άμεσα, είτε έμμεσα με τη χρήση χρηματοοικονομικών εργαλείων (συμβάσεις ανταλλαγής επιτοκίων).

Εάν την 31/12/2016 τα επιτόκια ήταν αυξημένα / (μειωμένα) κατά 0,25% / (-0,25%), η επίδραση στα κέρδη προ φόρων της εταιρείας θα ήταν (ζημία) / κέρδος (- €643 χιλ.) / €643 χιλ. Αναλογικά θα επηρεάζονταν και η καθαρή θέση της εταιρείας.

Αντίστοιχα εάν την 31/12/2015 τα επιτόκια ήταν αυξημένα / (μειωμένα) κατά 0,25% / (-0,25%), η επίδραση στα κέρδη προ φόρων της εταιρείας θα ήταν (ζημία) / κέρδος (- €622 χιλ.) / €622 χιλ. Αναλογικά θα επηρεάζονταν και η καθαρή θέση της εταιρείας.

Πιστωτικός κίνδυνος

Πιστωτικός κίνδυνος είναι ο κίνδυνος ζημίας της Εταιρείας σε περίπτωση που ένας πελάτης ή τρίτος σε συναλλαγή χρηματοοικονομικού μέσου δεν εκπληρώσει τις συμβατικές του υποχρεώσεις και σχετίζεται κατά κύριο λόγο με τις απαιτήσεις από πελάτες. Πιστωτικός κίνδυνος υπάρχει και στα διαθέσιμα και ταμειακά ισοδύναμα, στις επενδύσεις και στις συμβάσεις χρηματοοικονομικών παραγώγων.

Πελάτες και λοιπές απαιτήσεις

Η έκθεση της Εταιρείας σε πιστωτικό κίνδυνο επηρεάζεται κυρίως από τα χαρακτηριστικά κάθε πελάτη. Τα δημογραφικά στοιχεία της πελατειακής βάσης της Εταιρείας, συμπεριλαμβανομένου του κινδύνου αθέτησης πληρωμών που χαρακτηρίζει τη συγκεκριμένη αγορά και τη χώρα στην οποία λειτουργούν οι πελάτες, επηρεάζουν λιγότερο τον πιστωτικό κίνδυνο καθώς δεν παρατηρείται γεωγραφική συγκέντρωση πιστωτικού κινδύνου. Κανένας πελάτης δεν ξεπερνά το 10% των πωλήσεων και επομένως ο εμπορικός κίνδυνος είναι κατανομημένος σε μεγάλο αριθμό πελατών.

Το Διοικητικό Συμβούλιο έχει θέσει μια πιστωτική πολιτική βάσει της οποίας κάθε νέος πελάτης εξετάζεται σε ατομική βάση για την πιστοληπτική του ικανότητα πριν του προταθούν οι συνήθεις όροι πληρωμών. Πιστωτικά όρια ορίζονται για κάθε πελάτη, τα οποία επανεξετάζονται ανάλογα με τις τρέχουσες συνθήκες και αναπροσαρμόζονται, αν απαιτηθεί, οι όροι πωλήσεων και εισπράξεων. Τα πιστωτικά όρια των πελατών κατά κανόνα καθορίζονται με βάση τα ασφαλιστικά όρια που λαμβάνονται για αυτούς από τις ασφαλιστικές εταιρίες και εν συνεχεία διενεργείται ασφάλιση των απαιτήσεων βάσει των ορίων αυτών.

Κατά την παρακολούθηση του πιστωτικού κινδύνου των πελατών, οι πελάτες ομαδοποιούνται ανάλογα με τα πιστωτικά χαρακτηριστικά τους, τα χαρακτηριστικά ενηλικίωσης των απαιτήσεων τους και τα τυχόν προηγούμενα προβλήματα εισπραξιμότητας που έχουν επιδείξει. Οι πελάτες και οι λοιπές απαιτήσεις περιλαμβάνουν κυρίως πελάτες χονδρικής της Εταιρείας. Οι πελάτες που χαρακτηρίζονται ως «υψηλού ρίσκου» τοποθετούνται σε ειδική κατάσταση πελατών και μελλοντικές πωλήσεις πρέπει να προεισπράττονται. Ανάλογα με το ιστορικό του πελάτη και την ιδιότητα του, η Εταιρεία για την εξασφάλιση των απαιτήσεων του ζητά, όπου αυτό είναι δυνατό, εμπράγματα ή άλλες εξασφαλίσεις (π.χ. εγγυητικές επιστολές).

Η Εταιρεία καταχωρεί πρόβλεψη απομείωσης που αντιπροσωπεύει την εκτίμηση του για ζημίες σε σχέση με τους πελάτες, τις λοιπές απαιτήσεις. Η πρόβλεψη αυτή αποτελείται κυρίως από ζημίες απομείωσης συγκεκριμένων απαιτήσεων που εκτιμώνται βάσει των δεδομένων συνθηκών ότι θα πραγματοποιηθούν αλλά δεν έχουν ακόμα οριστικοποιηθεί.

Η ονομαστική αξία μείον προβλέψεις για επισφάλειες των εμπορικών απαιτήσεων εκτιμάται ότι προσεγγίζει την πραγματική τους αξία. Οι πραγματικές αξίες των χρηματοοικονομικών υποχρεώσεων για σκοπούς εμφάνισής τους στις ετήσιες οικονομικές καταστάσεις υπολογίζονται με βάση τη παρούσα αξία των μελλοντικών ταμειακών ροών που προκύπτουν από συγκεκριμένες συμβάσεις χρησιμοποιώντας το

τρέχον επιτόκιο το οποίο είναι διαθέσιμο για την Εταιρεία για τη χρήση παρόμοιων χρηματοπιστωτικών μέσων.

Εγγυήσεις

Η Εταιρεία έχει ως πολιτική να μην παρέχει εγγυήσεις, παρά μόνο και κατ' εξαίρεση, με απόφαση του Διοικητικού Συμβουλίου σε θυγατρικές ή συνδεδεμένες εταιρείες.

Κίνδυνος ρευστότητας

Ο κίνδυνος ρευστότητας συνίσταται στον κίνδυνο η Εταιρεία να μη δύναται να εκπληρώσει τις χρηματοοικονομικές του υποχρεώσεις όταν αυτές λήγουν. Η προσέγγιση που υιοθετεί η Εταιρεία για τη διαχείριση της ρευστότητας είναι να διασφαλίζει, μέσω διακράτησης των απολύτως αναγκαίων ταμιακών διαθέσιμων και επαρκών πιστωτικών ορίων από τις συνεργαζόμενες τράπεζες, ότι θα έχει ρευστότητα για να εκπληρώνει τις υποχρεώσεις της όταν αυτές λήγουν, κάτω από συνθήκες αλλά και δύσκολες συνθήκες, χωρίς να υφίσταται μη αποδεκτές ζημιές ή να διακινδυνεύεται η φήμη της Εταιρείας.

Για την αποφυγή των κινδύνων ρευστότητας η Εταιρεία διενεργεί πρόβλεψη ταμιακών ροών για περίοδο έτους κατά τη σύνταξη του ετήσιου προϋπολογισμού, και μηνιαία κυλιόμενη πρόβλεψη τριών μηνών έτσι ώστε να εξασφαλίζει ότι διαθέτει αρκετά ταμιακά διαθέσιμα για να καλύψει τις λειτουργικές της ανάγκες, συμπεριλαμβανομένης της κάλυψης των χρηματοοικονομικών υποχρεώσεων της. Η πολιτική αυτή δε λαμβάνει υπόψη της τη σχετική επίδραση από ακραίες συνθήκες που δεν μπορούν να προβλεφθούν.

Διαχείριση κεφαλαίου

Η πολιτική του Διοικητικού Συμβουλίου συνίσταται στη διατήρηση μιας ισχυρής βάσης κεφαλαίου, ώστε να διατηρεί την εμπιστοσύνη των πιστωτών και της αγοράς στην Εταιρεία και να επιτρέπει την μελλοντική ανάπτυξη των δραστηριοτήτων της. Το Διοικητικό Συμβούλιο παρακολουθεί την απόδοση του κεφαλαίου, την οποία ορίζει η Εταιρεία ως τα καθαρά αποτελέσματα διαιρεμένα με το σύνολο της καθαρής θέσης, εξαιρώντας μη μετατρέψιμες προνομιούχες μετοχές. Το Διοικητικό Συμβούλιο επίσης παρακολουθεί το επίπεδο των μερισμάτων στους μετόχους κοινών μετοχών.

Το Διοικητικό Συμβούλιο προσπαθεί να διατηρεί μια ισορροπία μεταξύ υψηλότερων αποδόσεων που θα ήταν εφικτές με υψηλότερα επίπεδα δανεισμού και των πλεονεκτημάτων και της ασφάλειας που θα παρείχε μια ισχυρή και υγιής κεφαλαιακή θέση.

Δείκτης Χρέους	$\frac{\text{Μακροπρόθεσμες Υποχρεώσεις}}{\text{Μακρ. Υποχρεώσεις} + \text{Σύνολο Ιδίων Κεφαλαίων}}$	0,98
Δείκτης χρηματοδότησης ακινήτοποιήσεων	$\frac{\text{Σύνολο Ιδίων Κεφαλαίων}}{\text{Σύνολο μη κυκλοφορούντος ενεργητικού}}$	2%

Η Εταιρεία δεν διαθέτει ένα συγκεκριμένο πλάνο αγοράς ιδίων μετοχών.

Δεν υπήρξαν αλλαγές στην προσέγγιση που υιοθετεί η Εταιρεία σχετικά με τη διαχείριση κεφαλαίου κατά τη διάρκεια της χρήσης.

Προσδιορισμός των ευλόγων αξιών

Η εύλογη αξία των χρηματοοικονομικών στοιχείων που διαπραγματεύονται σε ενεργείς αγορές (χρηματιστήρια) (π.χ. παράγωγα, μετοχές, ομόλογα, αμοιβαία κεφάλαια), προσδιορίζεται από τις δημοσιευόμενες τιμές που ισχύουν κατά την ημερομηνία του ισολογισμού. Για τα χρηματοοικονομικά στοιχεία ενεργητικού χρησιμοποιείται η τιμή προσφοράς και για τα χρηματοοικονομικά στοιχεία παθητικού χρησιμοποιείται η τιμή ζήτησης.

Η εύλογη αξία των χρηματοοικονομικών στοιχείων που δεν διαπραγματεύονται σε ενεργείς αγορές προσδιορίζεται με την χρήση τεχνικών αποτίμησης και παραδοχών που στηρίζονται σε δεδομένα της αγοράς κατά την ημερομηνία του ισολογισμού.

Η ονομαστική αξία μείον προβλέψεις για επισφάλειες των εμπορικών απαιτήσεων εκτιμάται ότι προσεγγίζει την πραγματική τους αξία. Οι πραγματικές αξίες των χρηματοοικονομικών υποχρεώσεων για σκοπούς εμφάνισης τους στις ετήσιες οικονομικές καταστάσεις υπολογίζονται με βάση τη παρούσα αξία των μελλοντικών ταμειακών ροών που προκύπτουν από συγκεκριμένες συμβάσεις χρησιμοποιώντας το τρέχον επιτόκιο το οποίο είναι διαθέσιμο για την Εταιρεία για τη χρήση παρόμοιων χρηματοπιστωτικών μέσων.

Κίνδυνοι μακροοικονομικού περιβάλλοντος στην Ελλάδα

Το μακροοικονομικό και χρηματοοικονομικό περιβάλλον στην Ελλάδα παρουσιάζει σημάδια βελτίωσης, ωστόσο αβεβαιότητες εξακολουθούν να υφίστανται.

Μετά την ολοκλήρωση τόσο της ανακεφαλαιοποίησης των ελληνικών τραπεζών στα τέλη του 2015, όσο και του προγράμματος διάσωσης ύψους 85 δισ. Ευρώ μεταξύ των θεσμών και της ελληνικής κυβέρνησης τον Ιούνιο του 2017, το Eurogroup και οι θεσμοί ολοκλήρωσαν τη συζήτηση για τη δεύτερη αξιολόγηση του Ελληνικού προγράμματος, η οποία άνοιξε τον δρόμο για την αποδέσμευση της τρίτης δόσης της οικονομικής βοήθειας προς την Ελλάδα ύψους 8,5 δισ. Ευρώ.

Οι έλεγχοι κεφαλαίων που ισχύουν στην Ελλάδα από τον Ιούνιο του 2015 και εξακολουθούν να παραμένουν (παρότι έχουν χαλαρώσει), δεν εμπόδισαν τη ΣΙΔΕΝΟΡ να συνεχίσει απρόσκοπτα τις δραστηριότητές της, ενώ οι ταμειακές ροές από λειτουργικές δραστηριότητες δεν έχουν διαταραχθεί.

Επιπλέον, η ισχυρή πελατειακή βάση της ΣΙΔΕΝΟΡ εκτός Ελλάδας ελαχιστοποιεί τον κίνδυνο ρευστότητας που μπορεί να προκύψει από την αβεβαιότητα του οικονομικού περιβάλλοντος στην Ελλάδα.

Η ΣΙΔΕΝΟΡ παρακολουθεί στενά και σε συνεχή βάση τις εξελίξεις τόσο στο διεθνές όσο και στο εσωτερικό περιβάλλον και προσαρμόζει έγκαιρα τις επιχειρηματικές της στρατηγικές και τις πολιτικές διαχείρισης κινδύνων, προκειμένου να ελαχιστοποιήσει τις επιπτώσεις των μακροοικονομικών συνθηκών στις δραστηριότητές της.

Κίνδυνος Ρευστότητας:

Οι παραπάνω εξελίξεις καθώς και η αστάθεια του ελληνικού τραπεζικού τομέα δημιουργούν μια αβέβαιη οικονομική κατάσταση στην Ελλάδα η οποία ενδέχεται να επηρεάσει την ρευστότητα της Εταιρείας.

Το μεγαλύτερο μέρος του δανεισμού αφορά μακροπρόθεσμα δάνεια των οποίων η μέση ληκτότητα είναι περί τα 3 έτη. Επιπροσθέτως, το γεγονός ότι η Εταιρεία εξάγει το μεγαλύτερο μέρος της παραγωγής της αντισταθμίζει σημαντικά την τρέχουσα κατάσταση στην Ελλάδα.

Η χρηματοδότηση της Εταιρείας προέρχεται κυρίως από Ελληνικά χρηματοπιστωτικά ιδρύματα.

Η προσέγγιση που υιοθετεί η Εταιρεία για τη διαχείριση της ρευστότητας είναι να διασφαλίζει, μέσω διακράτησης των απολύτως αναγκαίων ταμιακών διαθέσιμων και επαρκών πιστωτικών ορίων από τις συνεργαζόμενες τράπεζες, ότι θα έχει ρευστότητα για να εκπληρώνει τις υποχρεώσεις της όταν αυτές λήγουν, κάτω από συνήθεις αλλά και δύσκολες συνθήκες, χωρίς να υφίσταται μη αποδεκτές ζημιές ή να διακινδυνεύεται η φήμη της. Παράλληλα για την αποφυγή των κινδύνων ρευστότητας η Εταιρεία διενεργεί πρόβλεψη ταμειακών ροών για περίοδο έτους κατά την σύνταξη του ετήσιου προϋπολογισμού, και μηνιαία κυλιόμενη πρόβλεψη τριών μηνών έτσι ώστε να εξασφαλίζει ότι διαθέτει αρκετά διαθέσιμα για να καλύψει τις λειτουργικές της ανάγκες.

Η Εταιρεία έχει άμεση πρόσβαση σε πηγές χρηματοδότησης και ιστορικά προβαίνει σε αναχρηματοδότηση των βραχυπρόθεσμων δανειακών υποχρεώσεών της. Η Εταιρεία εκτιμά ότι η αναχρηματοδότηση του βραχυπρόθεσμου δανεισμού της θα συνεχιστεί και στο μέλλον όπως και στο παρελθόν εάν αυτό κριθεί αναγκαίο.

Κατόπιν αιτήματος της διοίκησης της εταιρείας, το οποίο έγινε δεκτό από τις αρμόδιες τράπεζες και βρίσκεται στα τελικά στάδια υπογραφών, η αποπληρωμή της κεφαλαιακής δόσης του Κοινοπρακτικού Ομολογιακού Δανείου η οποία ήταν προγραμματισμένη να πραγματοποιηθεί τον Ιούνιο του 2017 μεταφέρθηκε τον Δεκέμβριο του 2017.

Επιπλέον, η συζήτηση για περαιτέρω αναδιάρθρωση του χρονοδιαγράμματος αποπληρωμής του προαναφερθέντος δανείου για τα έτη 2018, 2019 και 2020 συνεχίζεται και αναμένεται να ολοκληρωθεί το προσεχές διάστημα και σύμφωνα με την εκτίμηση της εταιρείας όχι αργότερα από 12 μήνες μετά την έκδοση των οικονομικών καταστάσεων.

Σε κάθε περίπτωση, η εταιρεία εφαρμόζοντας τον στρατηγικό της σχεδιασμό, όπως αυτό αποτυπώνεται στο σχετικό πενταετές επιχειρηματικό της πλάνο, έχει πετύχει σημαντική αύξηση στον όγκο πωλήσεων κατά το Α' Εξάμηνο του 2017 σε σχέση με την αντίστοιχη περίοδο του 2016, ενώ η ολοκλήρωση στις αρχές του 2017 της στρατηγικής επένδυσης του επαγωγικού φούρνου είχε ως αποτέλεσμα τη μείωση του λειτουργικού κόστους. Ως συνέπεια των ανωτέρω, η εταιρεία πέτυχε να βελτιώσει τα αποτελέσματα της. Ενδεικτικά, το Μικτό Κέρδος κατά το α' εξάμηνο του 2017 αυξήθηκε κατά 79% σε σχέση με την αντίστοιχη περίοδο της προηγούμενης χρονιάς. Η βελτίωση αυτή στα αποτελέσματα της εταιρείας αναμένεται να διατηρηθεί ως το τέλος της παρούσας χρήσης αλλά και σε βάθος πενταετίας, λόγω της αύξησης των πωλήσεων, μέσω της διείσδυσης σε νέες αγορές, αλλά και της περαιτέρω συμπίεσης του λειτουργικού κόστους. Σύμφωνα με τα παραπάνω, οι τρέχουσες εκτιμήσεις προβλέπουν βελτίωση της ρευστότητας της Εταιρείας, η οποία δύναται να καλύψει, εκτός των αναγκών κεφαλαίου κίνησης και το βραχυπρόθεσμο μέρος των μακροπρόθεσμων δανειακών υποχρεώσεών της.

Η Εταιρεία συνεχίζει να διατηρεί την «αρχή της επιχειρηματικής συνέχειας των δραστηριοτήτων της» κατά την σύνταξη των χρηματοοικονομικών καταστάσεων για την περίοδο που έληξε την 31η Δεκεμβρίου 2016.

Λειτουργικοί Κίνδυνοι:

Παραγωγή/Πωλήσεις και Προμηθευτές

Οι πωλήσεις της Εταιρείας στην Ελλάδα ανέρχονται σε 49% επί του συνολικού τζίρου για την περίοδο που έληξε την 31 Δεκεμβρίου 2016. Οι λειτουργίες της Εταιρείας στην Ελλάδα εξαρτώνται σε σημαντικό βαθμό από ξένους προμηθευτές. Υποθέτοντας ότι οι έλεγχοι κεφαλαίων που έχουν επιβληθεί επί του παρόντος θα παραμείνουν σε ισχύ, η εταιρεία θα πρέπει να συνεχίσει να ζητά έγκριση από τις αρμόδιες αρχές για να χρησιμοποιήσει ταμειακά διαθέσιμα και ταμειακά ισοδύναμα που διακρατούνται στην Ελλάδα προκειμένου να εξυπηρετηθούν οι πληρωμές προμηθευτών εκτός Ελλάδας. Το παραπάνω θα μπορούσε να προκαλέσει καθυστέρηση εισαγωγών πρώτης ύλης. Ωστόσο, το γεγονός αυτό είναι απομακρυσμένο καθώς η Εταιρεία πραγματοποιεί κανονικά πληρωμές από διαθέσιμα που τηρεί στο εξωτερικό, ενώ εκτιμά ότι η κανονικότητα αυτή θα συνεχίσει να πραγματοποιείται και στο μέλλον.

Οι εξελίξεις που θα μπορούσαν να επηρεάσουν αρνητικά την ελληνική οικονομία είναι πέραν του ελέγχου της Εταιρείας και η Διοίκηση δεν είναι σε θέση να προβλέψει ή να διαβλέψει τις τυχόν επιπτώσεις αυτών. Παρ' όλα αυτά, η Διοίκηση της εταιρείας λαμβάνοντας υπ' όψιν τον εξαγωγικό της χαρακτήρα, που ενδυναμώνεται από τις σύγχρονες παραγωγικές εγκαταστάσεις που κατέχει στην Ελλάδα εκτιμά διαρκώς την κατάσταση και τις πιθανές επιπτώσεις της και λαμβάνει έγκαιρα όλα τα αναγκαία και δυνατά μέτρα και ενέργειες για την ελαχιστοποίηση τυχόν επιπτώσεων στις δραστηριότητες της.

Πιστωτικός Κίνδυνος

Η εταιρεία εφαρμόζει συγκεκριμένη πιστωτική πολιτική που έχει ως άξονα τον έλεγχο πιστοληπτικής ικανότητας των πελατών. Όπου κρίνεται κατάλληλο, ζητείται επιπλέον ασφαλιστική κάλυψη ως εγγύηση

πίσωσης. Επιπλέον συγκέντρωση πιστωτικού κινδύνου θεωρείται ότι υπάρχει για ποσά εισπρακτέα από το Δημόσιο. Η επιβράδυνση που παρατηρείται το τελευταίο διάστημα στην Ελληνική αγορά ενδεχομένως να επηρεάσει τη πελατειακή βάση της εταιρείας στην Ελλάδα με επίπτωση στη μέση χρονική διάρκεια του κεφαλαίου κίνησης. Ωστόσο, οι πωλήσεις ανά πελάτη είναι κατανομημένες σε μεγάλο αριθμό πελατών γεγονός που εξασφαλίζει ότι ο εμπορικός κίνδυνος είναι κατανομημένος σε αποδεκτά επίπεδα.

Τα ταμειακά διαθέσιμα και ταμειακά ισοδύναμα θεωρούνται επίσης στοιχεία με υψηλό πιστωτικό κίνδυνο, καθώς οι τρέχουσες μακροοικονομικές συνθήκες στην Ελλάδα ασκούν σημαντική πίεση στις εγχώριες τράπεζες.

Z. Εξέλιξη Δραστηριοτήτων για το 2017

Επιπλέον, η ολοκλήρωση της επένδυσης του νέου επαγωγικού φούρνου στο εργοστάσιο της εταιρείας στη Θεσσαλονίκη θα δημιουργήσει σημαντικό κοστολογικό όφελος.


Οι εξελίξεις κατά την διάρκεια του 2016 και οι συζητήσεις σε εθνικό και διεθνές επίπεδο σχετικά με την επανεξέταση των όρων του προγράμματος χρηματοδότησης της Ελλάδας, διατηρούν το μακροοικονομικό και χρηματοοικονομικό περιβάλλον στη χώρα ευμετάβλητο. Η επιστροφή στην οικονομική σταθερότητα εξαρτάται σε μεγάλο βαθμό από τις ενέργειες και τις αποφάσεις θεσμικών οργάνων στη χώρα και στο εξωτερικό.

Η οικονομική αβεβαιότητα του οικονομικού περιβάλλοντος της χώρας αποτελεί βασικό παράγοντα κινδύνου όπου τυχόν αρνητικές εξελίξεις ενδέχεται να επηρεάσουν αρνητικά κατά κύριο λόγο τις εγχώριες δραστηριότητες και την χρηματοοικονομική κατάσταση αυτών. Η διοίκηση της Εταιρείας ΣΙΔΕΝΟΡ ΒΙΟΜΗΧΑΝΙΚΗ ΧΑΛΥΒΑ, ως μέλος του Ομίλου ΣΙΔΕΝΟΡ, λαμβάνοντας υπόψη τον εξαγωγικό της χαρακτήρα, που ενδυναμώνεται από τις σύγχρονες παραγωγικές εγκαταστάσεις που κατέχει στην Ελλάδα, εκτιμά διαρκώς την κατάσταση και λαμβάνει όλα τα αναγκαία και δυνατά μέτρα για την ελαχιστοποίηση τυχόν επιπτώσεων.

Τέλος, η ασφάλεια στους χώρους εργασίας, η προστασία του περιβάλλοντος, η αρμονική συμβίωση με την τοπική κοινωνία και η διαρκής εκπαίδευση του προσωπικού συνεχίζουν να αποτελούν αδιαπραγμάτευτους στόχους, άρρηκτα συνδεδεμένους με τη λειτουργία της εταιρείας.

Αθήνα, 1 Σεπτεμβρίου 2017

Ο Αντιπρόεδρος του Δ.Σ.



Αθανάσιος Ι. Αθανασόπουλος
Α.Δ.Τ. X 556803

B. Έκθεση Ελέγχου Ανεξάρτητου Ορκωτού Ελεγκτή Λογιστή

Προς τους Μετόχους της Εταιρείας ΣΙΔΕΝΟΡ ΒΙΟΜΗΧΑΝΙΚΗ ΧΑΛΥΒΑ Α.Ε.

Έκθεση Ελέγχου επί των Χρηματοοικονομικών Καταστάσεων

Ελέγξαμε τις συνημμένες χρηματοοικονομικές καταστάσεις της Εταιρείας ΣΙΔΕΝΟΡ ΒΙΟΜΗΧΑΝΙΚΗ ΧΑΛΥΒΑ Α.Ε, οι οποίες αποτελούνται από την κατάσταση χρηματοοικονομικής θέσης της 31ης Δεκεμβρίου 2016, τις καταστάσεις τις καταστάσεις αποτελεσμάτων χρήσεως και συνολικού εισοδήματος, μεταβολών ιδίων κεφαλαίων και ταμειακών ροών της χρήσεως που έληξε την ημερομηνία αυτή, καθώς και περιήληψη σημαντικών λογιστικών αρχών και μεθόδων και λοιπές επεξηγηματικές πληροφορίες.

Ευθύνη της Διοίκησης για τις Εταιρικές και Ενοποιημένες Χρηματοοικονομικές Καταστάσεις

Η διοίκηση έχει την ευθύνη για την κατάρτιση και εύλογη παρουσίαση αυτών των χρηματοοικονομικών καταστάσεων σύμφωνα με τα Διεθνή Πρότυπα Χρηματοοικονομικής Αναφοράς, όπως αυτά έχουν υιοθετηθεί από την Ευρωπαϊκή Ένωση, όπως και για εκείνες τις εσωτερικές δικλίδες, που η διοίκηση καθορίζει ως απαραίτητες, ώστε να καθίσταται δυνατή η κατάρτιση χρηματοοικονομικών καταστάσεων απαλλαγμένων από ουσιώδη ανακρίβεια, που οφείλεται είτε σε απάτη είτε σε λάθος.

Ευθύνη του Ελεγκτή

Η δική μας ευθύνη είναι να εκφράσουμε γνώμη επί αυτών των χρηματοοικονομικών καταστάσεων με βάση τον έλεγχό μας. Διενεργήσαμε τον έλεγχό μας σύμφωνα με τα Διεθνή Πρότυπα Ελέγχου, που έχουν ενσωματωθεί στην Ελληνική Νομοθεσία (ΦΕΚ/Β/2848/23.10.2012). Τα πρότυπα αυτά απαιτούν να συμμορφωνόμαστε με κανόνες δεοντολογίας, καθώς και να σχεδιάζουμε και διενεργούμε τον έλεγχο με σκοπό την απόκτηση εύλογης διασφάλισης για το εάν οι χρηματοοικονομικές καταστάσεις είναι απαλλαγμένες από ουσιώδη ανακρίβεια.

Ο έλεγχος περιλαμβάνει τη διενέργεια διαδικασιών για την απόκτηση ελεγκτικών τεκμηρίων, σχετικά με τα ποσά και τις γνωστοποιήσεις στις χρηματοοικονομικές καταστάσεις. Οι επιλεγόμενες διαδικασίες βασίζονται στην κρίση του ελεγκτή περιλαμβανομένης της εκτίμησης των κινδύνων ουσιώδους ανακρίβειας των χρηματοοικονομικών καταστάσεων, που οφείλεται είτε σε απάτη είτε σε λάθος. Κατά τη διενέργεια αυτών των εκτιμήσεων κινδύνου, ο ελεγκτής εξετάζει τις εσωτερικές δικλίδες που σχετίζονται με την κατάρτιση και εύλογη παρουσίαση των χρηματοοικονομικών καταστάσεων της εταιρείας, με σκοπό το σχεδιασμό ελεγκτικών διαδικασιών κατάλληλων για τις περιστάσεις, αλλά όχι με σκοπό την έκφραση γνώμης επί της αποτελεσματικότητας των εσωτερικών δικλίδων της εταιρείας. Ο έλεγχος περιλαμβάνει επίσης την αξιολόγηση της καταλληλότητας των λογιστικών αρχών και μεθόδων που χρησιμοποιήθηκαν και του εύλογου των εκτιμήσεων που έγιναν από τη διοίκηση, καθώς και αξιολόγηση της συνολικής παρουσίας των χρηματοοικονομικών καταστάσεων.

Πιστεύουμε ότι τα ελεγκτικά τεκμήρια που έχουμε συγκεντρώσει είναι επαρκή και κατάλληλα για τη θεμελίωση της ελεγκτικής μας γνώμης.

Γνώμη

Κατά τη γνώμη μας, οι συνημμένες χρηματοοικονομικές καταστάσεις παρουσιάζουν εύλογα, από κάθε ουσιώδη άποψη, την οικονομική θέση της Εταιρείας ΣΙΔΕΝΟΡ ΒΙΟΜΗΧΑΝΙΚΗ ΧΑΛΥΒΑ Α.Ε κατά την 31η Δεκεμβρίου 2016, τη χρηματοοικονομική της επίδοση και τις ταμειακές της ροές για τη χρήση που έληξε την ημερομηνία αυτή σύμφωνα με τα Διεθνή Πρότυπα Χρηματοοικονομικής Αναφοράς, όπως αυτά έχουν υιοθετηθεί από την Ευρωπαϊκή Ένωση.

Έκθεση επί Άλλων Νομικών και Κανονιστικών Απαιτήσεων

Λαμβάνοντας υπόψη ότι η διοίκηση έχει την ευθύνη για την κατάρτιση της Έκθεσης Διαχείρισης του Διοικητικού Συμβουλίου, κατ' εφαρμογή των διατάξεων της παραγράφου 5 του άρθρου 2 (μέρος Β) του Ν. 4336/2015, σημειώνουμε ότι:

Γνώμη

Κατά τη γνώμη μας, οι συνημμένες χρηματοοικονομικές καταστάσεις παρουσιάζουν εύλογα, από κάθε ουσιώδη άποψη, την οικονομική θέση της Εταιρείας ΣΙΑΕΝΟΡ ΒΙΟΜΗΧΑΝΙΚΗ ΧΑΛΥΒΑ Α.Ε κατά την 31η Δεκεμβρίου 2016, τη χρηματοοικονομική της επίδοση και τις ταμειακές της ροές για τη χρήση που έληξε την ημερομηνία αυτή σύμφωνα με τα Διεθνή Πρότυπα Χρηματοοικονομικής Αναφοράς, όπως αυτά έχουν υιοθετηθεί από την Ευρωπαϊκή Ένωση.

Έκθεση επί Άλλων Νομικών και Κανονιστικών Απαιτήσεων

Λαμβάνοντας υπόψη ότι η διοίκηση έχει την ευθύνη για την κατάρτιση της Έκθεσης Διαχείρισης του Διοικητικού Συμβουλίου, κατ' εφαρμογή των διατάξεων της παραγράφου 5 του άρθρου 2 (μέρος Β) του Ν. 4336/2015, σημειώνουμε ότι:

- α) Κατά τη γνώμη μας η Έκθεση Διαχείρισης του Διοικητικού Συμβουλίου έχει καταρτισθεί σύμφωνα με τις ισχύουσες νομικές απαιτήσεις του άρθρου 43α του Κωδ.Ν. 2190/1920 και το περιεχόμενο αυτής αντιστοιχεί με τις συνημμένες χρηματοοικονομικές καταστάσεις της χρήσης που έληξε την 31/12/2016.
- β) Με βάση τη γνώση που αποκτήσαμε κατά το έλεγχό μας, για την Εταιρεία ΣΙΑΕΝΟΡ ΒΙΟΜΗΧΑΝΙΚΗ ΧΑΛΥΒΑ Α.Ε. και το περιβάλλον της, δεν έχουμε εντοπίσει ουσιώδεις ανακρίβειες στην Έκθεση Διαχείρισης του Διοικητικού της Συμβουλίου.



ΠραϊσγουωτερχαουςΚούπερς
Ανώνυμη Ελεγκτική Εταιρεία
Λ. Κηφισίας 268, Χαλάνδρι
ΑΜ ΣΟΕΛ 113

Αθήνα, 8 Σεπτεμβρίου 2017

Ο Ορκωτός Ελεγκτής Λογιστής

Κωνσταντίνος Μιχαλάτος
ΑΜ ΣΟΕΛ 17701



Ετήσιες Οικονομικές Καταστάσεις
Της Χρήσης από 1^η Ιανουαρίου 2016 έως 31^η Δεκεμβρίου 2016
Σύμφωνα με τα Διεθνή Πρότυπα Χρηματοοικονομικής
Αναφοράς («ΔΠΧΑ»)

Γ. Ετήσιες Οικονομικές Καταστάσεις

Περιεχόμενα	Σελίδα
Κατάσταση Χρηματοοικονομικής Θέσης	27
Κατάσταση Αποτελεσμάτων	28
Κατάσταση Συνολικού Εισοδήματος	29
Κατάσταση Μεταβολών Καθαρής Θέσης	29
Κατάσταση Ταμειακών Ροών	30
1 Γενικές Πληροφορίες	31
2 Σύνοψη Σημαντικών Λογιστικών Αρχών	31
3 Διαχείριση Χρηματοοικονομικού Κινδύνου	45
4 Λογιστικές Εκτιμήσεις και Κρίσεις της Διοικήσεως	49
5 Πωλήσεις	50
6 Πάγια Στοιχεία	51
7 Επενδύσεις σε Συγγενείς	53
8 Επενδύσεις σε θυγατρικές	53
9 Χρηματοοικονομικά Στοιχεία Διαθέσιμα προς Πώληση	54
10 Αναβαλλόμενη Φορολογία	55
11 Αποθέματα	56
12 Εμπορικές & Λοιπές Απαιτήσεις	56
13 Ταμειακά Διαθέσιμα	58
14 Μετοχικό Κεφάλαιο	58
15 Λοιπά Αποθεματικά	59
16 Δανεισμός	59
17 Υποχρεώσεις Παροχών Προσωπικού Λόγω Εξόδου από την Υπηρεσία	61
18 Επιχορηγήσεις	63
19 Προμηθευτές και Λοιπές Υποχρεώσεις	63
20 Προβλέψεις	64
21 Έξοδα ανά Κατηγορία	64
22 Παροχές στο Προσωπικό	65
23 Χρηματοοικονομικό Κόστος	66
24 Φόρος Εισοδήματος	66
25 Άλλα Έσοδα – Έξοδα	67
26 Λειτουργικές Ταμειακές Ροές	67
27 Δεσμεύσεις	67
28 Ενδεχόμενες Υποχρεώσεις	68
29 Υφιστάμενα Εμπράγματα Βάρη	68
30 Συνδεδεμένα Μέρη	68
31 Ανέλεγκτες Φορολογικά Χρήσεις	70
32 Αριθμός Απασχολούμενου Προσωπικού	70
33 Γεγονότα Μετά την Ημερομηνία του Ισολογισμού	70
34 Σημαντικά Γεγονότα	70

Κατάσταση Χρηματοοικονομικής Θέσης

	Σημ.	31-Δεκ-16	31-Δεκ-15
ΕΝΕΡΓΗΤΙΚΟ			
Μη κυκλοφορούν ενεργητικό			
Οικόπεδα & Κτίρια	6	27.220.721	27.694.428
Μηχανολογικός Εξοπλισμός	6	51.450.917	45.100.667
Λοιπά Ενσώματα πάγια	6	2.939.470	12.283.562
Άυλα περιουσιακά στοιχεία	6	205.244	43.689
Επενδύσεις σε συγγενείς επιχειρήσεις	7	7.854.303	7.854.303
Επενδύσεις σε θυγατρικές επιχειρήσεις	8	108.968.771	105.968.771
Χρηματοοικονομικά στοιχεία διαθέσιμα προς πώληση	9	1.431.345	1.419.444
Λοιπές μακροπρόθεσμες απαιτήσεις	12	15.653.623	16.289.085
		215.724.394	216.653.948
Κυκλοφορούν ενεργητικό			
Αποθέματα	11	32.928.575	30.416.604
Εμπορικές και λοιπές απαιτήσεις	12	107.662.337	120.910.010
Ταμειακά διαθέσιμα και ισοδύναμα	13	8.410.934	4.767.718
		149.001.847	156.094.332
Σύνολο ενεργητικού		364.726.240	372.748.280
ΙΔΙΑ ΚΕΦΑΛΑΙΑ			
Ίδια κεφάλαια αποδιδόμενα στους μετόχους			
Μετοχικό κεφάλαιο	14	7.337.589	7.337.589
Αποθεματικό υπέρ το άρτιο	14	40.100.692	40.100.693
Λοιπά αποθεματικά	15	7.914.566	7.914.566
Κέρδη/ (ζημιές) εις νέον		(50.798.576)	(36.200.592)
Σύνολο		4.554.271	19.152.255
Σύνολο ιδίων κεφαλαίων		4.554.271	19.152.255
ΥΠΟΧΡΕΩΣΕΙΣ			
Μακροπρόθεσμες υποχρεώσεις			
Δάνεια	16	163.521.573	160.594.047
Αναβαλλόμενες φορολογικές υποχρεώσεις	10	10.773.184	12.289.501
Υποχρεώσεις παροχών προσωπικού λόγω εξόδου από την υπηρεσία	17	2.332.191	2.065.627
Επιχορηγήσεις	18	125.497	125.497
Προβλέψεις	20	648.000	648.000
Λοιπές μακροπρόθεσμες υποχρεώσεις	19	1.296.141	2.425.447
		178.696.586	178.148.118
Βραχυπρόθεσμες υποχρεώσεις			
Προμηθευτές και λοιπές υποχρεώσεις	19	87.792.012	87.167.244
Δάνεια	16	93.683.371	88.280.663
		181.475.383	175.447.907
Σύνολο υποχρεώσεων		360.171.969	353.596.025
Σύνολο ιδίων κεφαλαίων και υποχρεώσεων		364.726.240	372.748.280

Οι σημειώσεις στις σελίδες 31 έως 71 αποτελούν αναπόσπαστο μέρος αυτών των οικονομικών καταστάσεων.

Κατάσταση Αποτελεσμάτων

<i>Ποσά σε Ευρώ</i>	<i>Σημ.</i>	12 μήνες έως 31/12/2016	12 μήνες έως 31/12/2015
Πωλήσεις	5	98.001.177	143.650.800
Κόστος Πωληθέντων	21	<u>(84.783.465)</u>	<u>(133.117.487)</u>
Μεικτό Κέρδος		13.217.712	10.533.313
Έξοδα διάθεσης	21	(7.359.652)	(9.964.127)
Έξοδα διοίκησης	21	(7.958.972)	(8.184.702)
Λοιπά έσοδα εκμετάλλευσης	25	9.335.973	7.226.304
Λοιπά έξοδα εκμετάλλευσης	25	<u>(10.556.816)</u>	<u>(8.867.880)</u>
Αποτελέσματα εκμετάλλευσης		(3.321.755)	(9.257.092)
Χρηματοοικονομικά έσοδα	23	426.307	50.690
Χρηματοοικονομικά έξοδα	23	(13.046.526)	(15.258.314)
Έσοδα από μερίσματα	25	56.666	93.236
Κέρδη/ Ζημιές συμμετοχών	25	-	-
Κέρδη (ζημιές) προ φόρων		(15.885.308)	(24.371.480)
Φόρος εισοδήματος	24	<u>1.449.909</u>	<u>209.711</u>
Κέρδη (ζημιές) μετά από φόρους		(14.435.399)	(24.161.769)

Κέρδη / (ζημιές) μετά από φόρους ανά μετοχή που αναλογούν στους μετόχους για την χρήση (ποσά εκφρασμένα σε ευρώ ανά μετοχή)

	12 μήνες έως 31/12/2016	12 μήνες έως 31/12/2015
Βασικά	(19,1578)	(32,0661)

Οι σημειώσεις στις σελίδες 31 έως 71 αποτελούν αναπόσπαστο μέρος αυτών των οικονομικών καταστάσεων.

Κατάσταση Συνολικού Εισοδήματος

	12 μήνες έως 31/12/2016	12 μήνες έως 31/12/2015
Κέρδη (ζημιές) μετά από φόρους	(14.435.399)	(24.161.769)
Αναγνωρισμένα αναλογιστικά κέρδη / ζημιές	(162.585)	29.647
Συνολικό εισόδημα μετά από φόρους	<u>(162.585)</u>	<u>29.647</u>
Συγκεντρωτικό συνολικό εισόδημα μετά από φόρους	<u>(14.597.984)</u>	<u>(24.132.122)</u>

Κατάσταση Μεταβολών Καθαρής Θέσης

Ποσά σε Ευρώ	Μετοχικό Κεφάλαιο & Αποθεματικό Υπέρ το Άρτιο	Λοιπά αποθεματικά	Αποτελέσματα εις νέον	Σύνολο Ιδίων Κεφαλαίων
Υπόλοιπο 1 Ιανουαρίου 2015	13.835.863	7.914.566	(12.068.470)	9.681.959
Κέρδος / (ζημιά) που αναγνωρίστηκε άμεσα στα ίδια κεφάλαια	-	-	29.647	29.647
Καθαρό κέρδος περιόδου	-	-	(24.161.769)	(24.161.769)
Συγκεντρωτικά συνολικά εισοδήματα	-	-	<u>(24.132.123)</u>	<u>(24.132.123)</u>
Έκδοση μετοχικού κεφαλαίου / (μείωση)	33.602.418	-	-	33.602.418
Υπόλοιπο 31 Δεκεμβρίου 2015	47.438.281	7.914.566	(36.200.592)	19.152.255
Υπόλοιπο 1 Ιανουαρίου 2016	47.438.281	7.914.566	(36.200.592)	19.152.255
Κέρδος / (ζημιά) που αναγνωρίστηκε άμεσα στα ίδια κεφάλαια	-	-	(162.585)	(162.585)
Καθαρό κέρδος περιόδου	-	-	(14.435.399)	(14.435.399)
Συγκεντρωτικά συνολικά εισοδήματα	-	-	<u>(14.597.984)</u>	<u>(14.597.984)</u>
Υπόλοιπο 31 Δεκεμβρίου 2016	47.438.281	7.914.566	(50.798.576)	4.554.271

Οι σημειώσεις στις σελίδες 31 έως 71 αποτελούν αναπόσπαστο μέρος αυτών των οικονομικών καταστάσεων.

Κατάσταση Ταμειακών Ροών

<i>Ποσά σε ευρώ</i>	Σημ.	1/1 έως 31/12/2016	1/1 έως 31/12/2015
Ταμειακές ροές από λειτουργικές δραστηριότητες			
Ταμειακές ροές από λειτουργικές δραστηριότητες	26	13.591.758	16.998.212
Καταβληθέντες τόκοι		(12.181.687)	(14.846.159)
Καταβληθείς φόρος εισοδήματος		-	(72.353)
Καθαρές ταμειακές ροές από λειτουργικές δραστηριότητες		1.410.071	2.079.700
Ταμειακές ροές από επενδυτικές δραστηριότητες			
Αγορές ενσώματων περιουσιακών στοιχείων	6	(3.451.553)	(12.128.257)
Πωλήσεις ενσώματων και ασώματων παγίων	6	769.049	445.685
Πωλήσεις συμμετοχών		-	2.025
Μερίσματα εισπραχθέντα		56.666	91.211
Τόκοι που εισπράχθηκαν		426.307	50.690
Αγορά χρηματοοικονομικών περιουσιακών στοιχείων διαθέσιμων προς πώληση	9	(11.901)	-
Αύξηση συμμετοχής σε θυγατρικές εταιρείες		(3.000.000)	139.545
Καθαρές ταμειακές ροές από επενδυτικές δραστηριότητες		(5.211.432)	(11.399.101)
Ταμειακές ροές από χρηματοδοτικές δραστηριότητες			
Έκδοση κοινών μετοχών	14	-	28.261.337
Δάνεια αναληφθέντα		10.873.479	9.975.714
Αποπληρωμή δανεισμού		(3.428.902)	(31.147.366)
Καθαρές ταμειακές ροές από χρηματοδοτικές δραστηριότητες		7.444.577	7.089.684
Καθαρή (μείωση)/ αύξηση στα ταμειακά διαθέσιμα και ισοδύναμα		3.643.216	(2.229.716)
Ταμειακά διαθέσιμα στην αρχή της χρήσης	13	4.767.718	6.997.434
Ταμειακά διαθέσιμα στο τέλος της περιόδου		8.410.934	4.767.718

Οι σημειώσεις στις σελίδες 31 έως 71 αποτελούν αναπόσπαστο μέρος αυτών των οικονομικών καταστάσεων.

1 Γενικές Πληροφορίες

Οι παρούσες οικονομικές καταστάσεις περιλαμβάνουν τις ετήσιες οικονομικές καταστάσεις της ΣΙΔΕΝΟΡ ΒΙΟΜΗΧΑΝΙΚΗ ΧΑΛΥΒΑ Α.Ε. (η «Εταιρεία»).

Οι κυριότερες δραστηριότητες της Εταιρείας είναι η βιομηχανική επεξεργασία και εμπορία προϊόντων σιδήρου και χάλυβα.

Η εταιρεία δραστηριοποιείται στην Ελλάδα και στην ευρύτερη περιοχή των Βαλκανίων και Ευρώπης. Η Εταιρεία είναι θυγατρική κατά 100% του Ομίλου VIOHALCO S.A..

Η Εταιρεία εδρεύει στην Ελλάδα, Νομό Αττικής, στο Δήμο Αθήνας, στην οδό Μεσογείων 2-4. Η ηλεκτρονική διεύθυνση της Εταιρείας είναι <http://sidenorsteelindustry.vionet.gr>.

Οι οικονομικές καταστάσεις έχουν εγκριθεί προς δημοσίευση από το Διοικητικό Συμβούλιο της εταιρείας την 29 Μαΐου 2017 και υπόκεινται σε έγκριση από τη Τακτική Γενική Συνέλευση της εταιρείας η οποία θα συνεδριάσει την 31/07/2017.

2 Σύνοψη Σημαντικών Λογιστικών Αρχών

Οι βασικές λογιστικές πολιτικές που έχει εφαρμόσει η Εταιρεία κατά τη σύνταξη αυτών των ετήσιων οικονομικών καταστάσεων περιγράφονται παρακάτω. Οι πολιτικές αυτές έχουν εφαρμοσθεί με συνέπεια σε όλες τις χρήσεις που παρουσιάζονται.

2.1 Πλαίσιο κατάρτισης των οικονομικών καταστάσεων

Οι οικονομικές καταστάσεις έχουν καταρτιστεί από τη διοίκηση με βάση τα Διεθνή Πρότυπα Χρηματοοικονομικής Αναφοράς (ΔΠΧΑ), που έχουν εκδοθεί από το Συμβούλιο Διεθνών Λογιστικών Προτύπων (ΣΔΛΠ), συμπεριλαμβανομένων και των Διεθνών Λογιστικών Προτύπων (ΔΛΠ) και ερμηνειών που έχουν εκδοθεί από την Επιτροπή Διεργημάτων των Διεθνών Προτύπων Χρηματοοικονομικής Αναφοράς, όπως έχουν υιοθετηθεί από την Ευρωπαϊκή Ένωση.

Οι οικονομικές καταστάσεις έχουν συνταχθεί με βάση την αρχή του ιστορικού κόστους όπως έχει τροποποιηθεί με την εκτίμηση σε εύλογη αξία των επενδύσεων διαθέσιμων προς πώληση και των χρηματοοικονομικών στοιχείων ενεργητικού και παθητικού σε εύλογη αξία μέσω αποτελεσμάτων συμπεριλαμβανομένων των παραγώγων.

Η σύνταξη των οικονομικών καταστάσεων σύμφωνα με τα ΔΠΧΑ απαιτεί τη χρήση ορισμένων σημαντικών λογιστικών εκτιμήσεων και την άσκηση κρίσης από τη Διοίκηση στη διαδικασία εφαρμογής των λογιστικών αρχών. Επίσης απαιτείται η χρήση υπολογισμών και υποθέσεων που επηρεάζουν τα αναφερθέντα ποσά των περιουσιακών στοιχείων και υποχρεώσεων, τη γνωστοποίηση ενδεχόμενων απαιτήσεων και υποχρεώσεων κατά την ημερομηνία των οικονομικών καταστάσεων και τα αναφερθέντα ποσά εισοδημάτων και εξόδων κατά τη διάρκεια της υπό αναφορά χρήσης. Παρά το γεγονός ότι αυτοί οι υπολογισμοί βασίζονται στην καλύτερη δυνατή γνώση της Διοίκησης σε σχέση με τις τρέχουσες συνθήκες και ενέργειες, τα πραγματικά αποτελέσματα μπορεί τελικά να διαφέρουν από αυτούς τους υπολογισμούς (βλέπε σημ. 4).

Βασικές προτεραιότητες της εταιρείας είναι:

- η διατήρηση και η περαιτέρω αύξηση του μεριδίου αγοράς, βασιζόμενη στο δίκτυο διανομής που έχει ήδη πραγματοποιήσει.
- η μόνιμη και διαρκής ενίσχυση της παρουσίας της στις αγορές της Κεντρικής Ευρώπης, των Βαλκανίων και των γειτονικών χωρών της Ανατολικής Μεσογείου, αντισταθμίζοντας την σημαντική πτώση του κλάδου κατασκευών στην Ελληνική αγορά.
- η μείωση του κόστους παραγωγής
- η αποτελεσματική διαχείριση του κεφαλαίου κίνησης.

Στο πλαίσιο αυτό, έχουν σχεδόν ολοκληρωθεί καινοτόμες επενδύσεις στο εργοστάσιο της ΣΙΔΕΝΟΡ, με σκοπό τη μείωση τόσο της αναλυσκόμενης ενέργειας, όσο και του αποτυπώματος άνθρακα (CO₂) των εργοστασίων.

Ως εκ τούτου η Εταιρεία συνεχίζει να υιοθετεί την «αρχή της επιχειρηματικής συνέχειας των δραστηριοτήτων τους» κατά τη σύνταξη των οικονομικών καταστάσεων της χρήσης που έληξε την 31 Δεκεμβρίου 2016.

Μακροοικονομία και επιχειρησιακό περιβάλλον στην Ελλάδα

Το μακροοικονομικό και χρηματοοικονομικό περιβάλλον στην Ελλάδα παρουσιάζει σημάδια βελτίωσης, ωστόσο αβεβαιότητες εξακολουθούν να υφίστανται.

Μετά την ολοκλήρωση τόσο της ανακεφαλαιοποίησης των ελληνικών τραπεζών στα τέλη του 2015, όσο και του προγράμματος διάσωσης ύψους 85 δισ. Ευρώ μεταξύ των θεσμών και της ελληνικής κυβέρνησης τον Ιούνιο του 2017, το Eurogroup και οι θεσμοί ολοκλήρωσαν τη συζήτηση για τη δεύτερη αξιολόγηση του Ελληνικού προγράμματος, η οποία άνοιξε τον δρόμο για την αποδέσμευση της τρίτης δόσης της οικονομικής βοήθειας προς την Ελλάδα ύψους 8,5 δισ. Ευρώ.

Οι έλεγχοι κεφαλαίων που ισχύουν στην Ελλάδα από τον Ιούνιο του 2015 και εξακολουθούν να παραμένουν (παρότι έχουν χαλαρώσει), δεν εμπόδισαν τη ΣΙΔΕΝΟΡ να συνεχίσει απρόσκοπτα τις δραστηριότητές της, ενώ οι ταμειακές ροές από λειτουργικές δραστηριότητες δεν έχουν διαταραχθεί.

Επιπλέον, η ισχυρή πελατειακή βάση της ΣΙΔΕΝΟΡ εκτός Ελλάδας ελαχιστοποιεί τον κίνδυνο ρευστότητας που μπορεί να προκύψει από την αβεβαιότητα του οικονομικού περιβάλλοντος στην Ελλάδα.

Η ΣΙΔΕΝΟΡ παρακολουθεί στενά και σε συνεχή βάση τις εξελίξεις τόσο στο διεθνές όσο και στο εσωτερικό περιβάλλον και προσαρμόζει έγκαιρα τις επιχειρηματικές της στρατηγικές και τις πολιτικές διαχείρισης κινδύνων, προκειμένου να ελαχιστοποιήσει τις επιπτώσεις των μακροοικονομικών συνθηκών στις δραστηριότητές της.

Κίνδυνος Ρευστότητας:

Οι παραπάνω εξελίξεις καθώς και η αστάθεια του ελληνικού τραπεζικού τομέα δημιουργούν μια αβέβαιη οικονομική κατάσταση στην Ελλάδα η οποία ενδέχεται να επηρεάσει την ρευστότητα της Εταιρείας.

Το μεγαλύτερο μέρος του δανεισμού αφορά μακροπρόθεσμα δάνεια των οποίων η μέση ληκτότητα είναι περί τα 3 έτη. Επιπροσθέτως, το γεγονός ότι η Εταιρεία εξάγει το μεγαλύτερο μέρος της παραγωγής της αντισταθμίζει σημαντικά την τρέχουσα κατάσταση στην Ελλάδα.

Η χρηματοδότηση της Εταιρείας προέρχεται κυρίως από Ελληνικά χρηματοπιστωτικά ιδρύματα.

Η προσέγγιση που υιοθετεί η Εταιρεία για τη διαχείριση της ρευστότητας είναι να διασφαλίζει, μέσω διακράτησης των απολύτως αναγκαίων ταμιακών διαθεσίμων και επαρκών πιστωτικών ορίων από τις συνεργαζόμενες τράπεζες, ότι θα έχει ρευστότητα για να εκπληρώνει τις υποχρεώσεις της όταν αυτές λήγουν, κάτω από συνήθεις αλλά και δύσκολες συνθήκες, χωρίς να υφίσταται μη αποδεκτές ζημιές ή να διακινδυνεύεται η φήμη της. Παράλληλα για την αποφυγή των κινδύνων ρευστότητας η Εταιρεία διενεργεί πρόβλεψη ταμειακών ροών για περίοδο έτους κατά την σύνταξη του ετήσιου προϋπολογισμού, και μηνιαία κυλιόμενη πρόβλεψη τριών μηνών έτσι ώστε να εξασφαλίζει ότι διαθέτει αρκετά διαθέσιμα για να καλύψει τις λειτουργικές της ανάγκες.

Η Εταιρεία έχει άμεση πρόσβαση σε πηγές χρηματοδότησης και ιστορικά προβαίνει σε αναχρηματοδότηση των βραχυπρόθεσμων δανειακών υποχρεώσεών της. Η Εταιρεία εκτιμά ότι η αναχρηματοδότηση του βραχυπρόθεσμου δανεισμού της θα συνεχιστεί και στο μέλλον όπως και στο παρελθόν εάν αυτό κριθεί αναγκαίο.

Κατόπιν αιτήματος της διοίκησης της εταιρείας, το οποίο έγινε δεκτό από τις αρμόδιες τράπεζες και βρίσκεται στα τελικά στάδια υπογραφών, η αποπληρωμή της κεφαλαιακής δόσης του Κοινοπρακτικού

Ομολογιακού Δανείου η οποία ήταν προγραμματισμένη να πραγματοποιηθεί τον Ιούνιο του 2017 μεταφέρθηκε τον Δεκέμβριο του 2017.

Επιπλέον, η συζήτηση για περαιτέρω αναδιάρθρωση του χρονοδιαγράμματος αποπληρωμής του προαναφερθέντος δανείου για τα έτη 2018, 2019 και 2020 συνεχίζεται και αναμένεται να ολοκληρωθεί το προσεχές διάστημα και σύμφωνα με την εκτίμηση της εταιρείας όχι αργότερα από 12 μήνες μετά την έκδοση των οικονομικών καταστάσεων.

Σε κάθε περίπτωση, η εταιρεία εφαρμόζοντας τον στρατηγικό της σχεδιασμό, όπως αυτό αποτυπώνεται στο σχετικό πενταετές επιχειρηματικό της πλάνο, έχει πετύχει σημαντική αύξηση στον όγκο πωλήσεων κατά το Α' Εξάμηνο του 2017 σε σχέση με την αντίστοιχη περίοδο του 2016, ενώ η ολοκλήρωση στις αρχές του 2017 της στρατηγικής επένδυσης του επαγωγικού φούρνου είχε ως αποτέλεσμα τη μείωση του λειτουργικού κόστους. Ως συνέπεια των ανωτέρω, η εταιρεία πέτυχε να βελτιώσει τα αποτελέσματα της. Ενδεικτικά, το Μικτό Κέρδος κατά το α' εξάμηνο του 2017 αυξήθηκε κατά 79% σε σχέση με την αντίστοιχη περίοδο της προηγούμενης χρονιάς. Η βελτίωση αυτή στα αποτελέσματα της εταιρείας αναμένεται να διατηρηθεί ως το τέλος της παρούσας χρήσης αλλά και σε βάθος πενταετίας, λόγω της αύξησης των πωλήσεων, μέσω της διείσδυσης σε νέες αγορές, αλλά και της περαιτέρω συμπίεσης του λειτουργικού κόστους. Σύμφωνα με τα παραπάνω, οι τρέχουσες εκτιμήσεις προβλέπουν βελτίωση της ρευστότητας της Εταιρείας, η οποία δύναται να καλύψει, εκτός των αναγκών κεφαλαίου κίνησης και το βραχυπρόθεσμο μέρος των μακροπρόθεσμων δανειακών υποχρεώσεων της.

Η Εταιρεία συνεχίζει να διατηρεί την «αρχή της επιχειρηματικής συνέχειας των δραστηριοτήτων της» κατά την σύνταξη των χρηματοοικονομικών καταστάσεων για την περίοδο που έληξε την 31η Δεκεμβρίου 2016.

Λειτουργικοί Κίνδυνοι:

Παραγωγή/Πωλήσεις και Προμηθευτές

Οι πωλήσεις της Εταιρείας στην Ελλάδα ανέρχονται σε 49% επί του συνολικού τζίρου για την περίοδο που έληξε την 31 Δεκεμβρίου 2016. Οι λειτουργίες της Εταιρείας στην Ελλάδα εξαρτώνται σε σημαντικό βαθμό από ξένους προμηθευτές. Υποθέτοντας ότι οι έλεγχοι κεφαλαίων που έχουν επιβληθεί επί του παρόντος θα παραμείνουν σε ισχύ, η εταιρεία θα πρέπει να συνεχίσει να ζητά έγκριση από τις αρμόδιες αρχές για να χρησιμοποιήσει ταμειακά διαθέσιμα και ταμειακά ισοδύναμα που διακρατούνται στην Ελλάδα προκειμένου να εξυπηρετηθούν οι πληρωμές προμηθευτών εκτός Ελλάδας. Το παραπάνω θα μπορούσε να προκαλέσει καθυστέρηση εισαγωγών πρώτης ύλης. Ωστόσο, το γεγονός αυτό είναι απομακρυσμένο καθώς η Εταιρεία πραγματοποιεί κανονικά πληρωμές από διαθέσιμα που τηρεί στο εξωτερικό, ενώ εκτιμά ότι η κανονικότητα αυτή θα συνεχίσει να πραγματοποιείται και στο μέλλον.

Οι εξελίξεις που θα μπορούσαν να επηρεάσουν αρνητικά την ελληνική οικονομία είναι πέραν του ελέγχου της Εταιρείας και η Διοίκηση δεν είναι σε θέση να προβλέψει ή να διαβλέψει τις τυχόν επιπτώσεις αυτών. Παρ' όλα αυτά, η Διοίκηση της εταιρείας λαμβάνοντας υπ' όψιν τον εξαγωγικό της χαρακτήρα, που ενδυναμώνεται από τις σύγχρονες παραγωγικές εγκαταστάσεις που κατέχει στην Ελλάδα εκτιμά διαρκώς την κατάσταση και τις πιθανές επιπτώσεις της και λαμβάνει έγκαιρα όλα τα αναγκαία και δυνατά μέτρα και ενέργειες για την ελαχιστοποίηση τυχόν επιπτώσεων στις δραστηριότητες της.

Πιστωτικός Κίνδυνος

Η εταιρεία εφαρμόζει συγκεκριμένη πιστωτική πολιτική που έχει ως άξονα τον έλεγχο πιστοληπτικής ικανότητας των πελατών. Όπου κρίνεται κατάλληλο, ζητείται επιπλέον ασφαλιστική κάλυψη ως εγγύηση πίστωσης. Επιπλέον συγκέντρωση πιστωτικού κινδύνου θεωρείται ότι υπάρχει για ποσά εισπρακτέα από το Δημόσιο. Η επιβράδυνση που παρατηρείται το τελευταίο διάστημα στην Ελληνική αγορά ενδεχομένως να επηρεάσει τη πελατειακή βάση της εταιρείας στην Ελλάδα με επίπτωση στη μέση χρονική διάρκεια του κεφαλαίου κίνησης. Ωστόσο, οι πωλήσεις ανά πελάτη είναι κατανομημένες σε μεγάλο αριθμό πελατών γεγονός που εξασφαλίζει ότι ο εμπορικός κίνδυνος είναι κατανομημένος σε αποδεκτά επίπεδα.

Τα ταμειακά διαθέσιμα και ταμειακά ισοδύναμα θεωρούνται επίσης στοιχεία με υψηλό πιστωτικό κίνδυνο, καθώς οι τρέχουσες μακροοικονομικές συνθήκες στην Ελλάδα ασκούν σημαντική πίεση στις εγχώριες τράπεζες.

2.2 Νέα πρότυπα, ερμηνείες και τροποποίηση υφιστάμενων Διεθνών Λογιστικών Προτύπων

Συγκεκριμένα νέα πρότυπα, τροποποιήσεις προτύπων και διερμηνείες έχουν εκδοθεί, τα οποία είναι υποχρεωτικά για λογιστικές περιόδους που ξεκινούν κατά τη διάρκεια της παρούσας χρήσης ή μεταγενέστερα. Η εκτίμηση της εταιρείας σχετικά με την επίδραση από την εφαρμογή αυτών των νέων προτύπων, τροποποιήσεων και διερμηνειών παρατίθεται παρακάτω.

Πρότυπα και Διερμηνείες υποχρεωτικά για την τρέχουσα οικονομική χρήση

ΔΛΠ 19 Αναθεωρημένο (Τροποποίηση) «Παροχές σε Εργαζομένους»

Η περιορισμένου σκοπού τροποποίηση εφαρμόζεται σε εισφορές των εργαζομένων ή τρίτων μερών στα προγράμματα καθορισμένων παροχών και απλοποιεί την λογιστικοποίηση των εισφορών όταν είναι ανεξάρτητες του αριθμού των ετών που παρέχεται η εργασία, για παράδειγμα, εισφορές εργαζομένων που υπολογίζονται βάση ενός σταθερού ποσοστού του μισθού.

ΔΠΧΑ 11 (Τροποποίηση) «Από κοινού Συμφωνίες»

Αυτή η τροποποίηση απαιτεί από έναν επενδυτή να εφαρμόσει την μέθοδο της εξαγοράς όταν αποκτά συμμετοχή σε μία από κοινού δραστηριότητα η οποία αποτελεί μία 'επιχείρηση'.

ΔΛΠ 16 και ΔΛΠ 38 (Τροποποιήσεις) «Διευκρίνιση των Επιτρεπών Μεθόδων Απόσβεσης»

Αυτή η τροποποίηση διευκρινίζει ότι η χρήση μεθόδων βασισμένων στα έσοδα δεν είναι κατάλληλες για τον υπολογισμό των αποσβέσεων ενός περιουσιακού στοιχείου και επίσης διευκρινίζει πως τα έσοδα δεν θεωρούνται κατάλληλη βάση επιμέτρησης της ανάλωσης των οικονομικών οφελών που ενσωματώνονται σε ένα άυλο περιουσιακό στοιχείο.

ΔΛΠ 16 και ΔΛΠ 41 (Τροποποιήσεις) «Γεωργία: Διαρκείς φυτείες»

Αυτές οι τροποποιήσεις αλλάζουν τη χρηματοοικονομική αναφορά των διαρκών φυτειών, όπως τα αμπέλια και τα δέντρα που παράγουν φρούτα. Οι διαρκείς φυτείες πρέπει να λογιστικοποιούνται με τον ίδιο τρόπο όπως τα ιδιοκατασκευασμένα ενσώματα πάγια. Συνεπώς, οι τροποποιήσεις συμπεριλαμβάνουν τις διαρκείς φυτείες στο πεδίο εφαρμογής του ΔΛΠ 16, αντί του ΔΛΠ 41. Η παραγωγή που αναπτύσσεται στις διαρκείς φυτείες παραμένει στο πεδίο εφαρμογής του ΔΛΠ 41.

ΔΛΠ 27 (Τροποποίηση) «Ατομικές οικονομικές καταστάσεις»

Αυτή η τροποποίηση επιτρέπει στις οικονομικές οντότητες να χρησιμοποιούν την μέθοδο της καθαρής θέσης προκειμένου να λογιστικοποιήσουν τις επενδύσεις σε θυγατρικές, κοινοπραξίες και συγγενείς στις ατομικές τους οικονομικές καταστάσεις και επίσης ξεκαθαρίζει τον ορισμό των ατομικών οικονομικών καταστάσεων.

ΔΛΠ 1 (Τροποποιήσεις) "Γνωστοποιήσεις"

Οι τροποποιήσεις διευκρινίζουν τις οδηγίες του ΔΛΠ 1 σχετικά με τις έννοιες της σημαντικότητας και της συγκέντρωσης, την παρουσίαση των μερικών αθροισμάτων, την δομή των οικονομικών καταστάσεων και τις γνωστοποιήσεις των λογιστικών πολιτικών.

ΔΠΧΑ 10, ΔΠΧΑ 12 και ΔΛΠ 28 (Τροποποιήσεις) "Εταιρείες επενδύσεων: Εφαρμογή της απαλλαγής από την υποχρέωση ενοποίησης"

Οι τροποποιήσεις διευκρινίζουν την εφαρμογή της απαλλαγής των εταιρειών επενδύσεων και των θυγατρικών τους από την υποχρέωση ενοποίησης.

Ετήσιες Βελτιώσεις σε ΔΠΧΑ 2012

Οι παρακάτω τροποποιήσεις περιγράφουν τις σημαντικότερες αλλαγές που υπεισέρχονται σε ορισμένα ΔΠΧΑ ως επακόλουθο των αποτελεσμάτων του κύκλου 2010-12 του ετήσιου προγράμματος βελτιώσεων του ΣΔΛΠ.

ΔΠΧΑ 2 «Παροχές που εξαρτώνται από την αξία των μετοχών»

Η τροποποίηση διευκρινίζει τον ορισμό της 'προϋπόθεσης κατοχύρωσης' και ορίζει διακριτά τον 'όρο απόδοσης' και τον 'όρο υπηρεσίας'.

ΔΠΧΑ 3 «Συνενώσεις επιχειρήσεων»

Η τροποποίηση διευκρινίζει πως η υποχρέωση για ενδεχόμενο τίμημα το οποίο πληροί τον ορισμό του χρηματοοικονομικού στοιχείου ταξινομείται ως χρηματοοικονομική υποχρέωση ή ως στοιχείο της καθαρής θέσης βάση των ορισμών του ΔΛΠ 32 «Χρηματοοικονομικά μέσα: Παρουσίαση». Επίσης διευκρινίζει πως κάθε ενδεχόμενο τίμημα, χρηματοοικονομικό και μη χρηματοοικονομικό, που δεν είναι στοιχείο της καθαρής θέσης επιμετράται στην εύλογη αξία μέσω των αποτελεσμάτων.

ΔΠΧΑ 8 «Λειτουργικοί τομείς»

Η τροποποίηση απαιτεί τη γνωστοποίηση των εκτιμήσεων της διοίκησης όσον αφορά την συνάθροιση των λειτουργικών τομέων.

ΔΠΧΑ 13 «Επιμέτρηση εύλογης αξίας»

Η τροποποίηση διευκρινίζει ότι το πρότυπο δεν αποκλείει τη δυνατότητα της επιμέτρησης βραχυπρόθεσμων απαιτήσεων και υποχρεώσεων στα ποσά των τιμολογίων σε περιπτώσεις όπου η επίπτωση της προεξόφλησης είναι ασήμαντη.

ΔΛΠ 16 «Ενσώματα πάγια» και ΔΛΠ 38 «Άυλα περιουσιακά στοιχεία»

Και τα δύο πρότυπα τροποποιήθηκαν προκειμένου να διευκρινιστεί ο τρόπος με τον οποίο αντιμετωπίζονται η προ αποσβέσεων λογιστική αξία του περιουσιακού στοιχείου και οι συσσωρευμένες αποσβέσεις όταν μια οικονομική οντότητα ακολουθεί τη μέθοδο της αναπροσαρμογής.

ΔΛΠ 24 «Γνωστοποιήσεις συνδεδεμένων μερών»

Το πρότυπο τροποποιήθηκε προκειμένου να συμπεριλάβει ως συνδεδεμένο μέρος μία εταιρεία που παρέχει υπηρεσίες βασικού διοικητικού στελέχους στην οικονομική οντότητα ή στην μητρική εταιρεία της οικονομικής οντότητας.

Ετήσιες βελτιώσεις σε ΔΠΧΑ 2014

Οι τροποποιήσεις που παρατίθενται παρακάτω περιγράφουν τις βασικές αλλαγές σε τέσσερα ΔΠΧΑ.

ΔΠΧΑ 5 «Μη κυκλοφορούντα περιουσιακά στοιχεία διακρατούμενα προς πώληση και διακοπείσες δραστηριότητες»

Η τροποποίηση διευκρινίζει πως όταν ένα περιουσιακό στοιχείο (ή ομάδα στοιχείων) αναταξινομείται από «διακρατούμενο προς πώληση» σε «διακρατούμενο προς διανομή», ή το αντίθετο, αυτό δεν αποτελεί αλλαγή στο σχέδιο για πώληση ή διανομή και δεν πρέπει να λογιστικοποιείται σαν αλλαγή.

ΔΠΧΑ 7 «Χρηματοοικονομικά μέσα: Γνωστοποιήσεις»

Η τροποποίηση προσθέτει συγκεκριμένες οδηγίες προκειμένου να βοηθήσει τη διοίκηση να προσδιορίσει εάν οι όροι μίας συμφωνίας για εξυπηρέτηση ενός χρηματοοικονομικού περιουσιακού στοιχείου το οποίο έχει μεταβιβαστεί συνιστούν συνεχιζόμενη ανάμειξη και διευκρινίζει πως οι επιπρόσθετες γνωστοποιήσεις που απαιτούνται βάσει της τροποποίησης του ΔΠΧΑ 7 «Γνωστοποιήσεις – Συμψηφισμός χρηματοοικονομικών περιουσιακών στοιχείων και υποχρεώσεων» δεν απαιτούνται για όλες τις ενδιάμεσες περιόδους, εκτός εάν απαιτείται από το ΔΛΠ 34.

ΔΛΠ 19 «Παροχές σε εργαζομένους»

Η τροποποίηση διευκρινίζει πως, όταν προσδιορίζεται το επιτόκιο προεξόφλησης για τις υποχρεώσεις παροχών προσωπικού μετά την έξοδο από την υπηρεσία, το σημαντικό είναι το νόμισμα στο οποίο παρουσιάζονται οι υποχρεώσεις και όχι η χώρα στην οποία αυτές προκύπτουν.

ΔΛΠ 34 «Ενδιάμεση χρηματοοικονομική αναφορά»

Η τροποποίηση διευκρινίζει την έννοια του «πληροφόρηση που γνωστοποιείται οπουδήποτε αλλού στην ενδιάμεση χρηματοοικονομική αναφορά» που αναφέρεται στο πρότυπο.

Πρότυπα και Διερμηνείες υποχρεωτικά για μεταγενέστερες περιόδους

ΔΠΧΑ 9 «Χρηματοοικονομικά μέσα» και μεταγενέστερες τροποποιήσεις στο ΔΠΧΑ 9 και ΔΠΧΑ 7 (εφαρμόζεται στις ετήσιες λογιστικές περιόδους που ξεκινούν την ή μετά την 1 Ιανουαρίου 2018)

Το ΔΠΧΑ 9 αντικαθιστά τις πρόνοιες του ΔΛΠ 39 που αφορούν στην ταξινόμηση και επιμέτρηση των χρηματοοικονομικών περιουσιακών στοιχείων και χρηματοοικονομικών υποχρεώσεων και συμπεριλαμβάνει επίσης ένα μοντέλο αναμενόμενων πιστωτικών ζημιών το οποίο αντικαθιστά το μοντέλο των πραγματοποιημένων πιστωτικών ζημιών που εφαρμόζεται σήμερα. Το ΔΠΧΑ 9 καθιερώνει μία προσέγγιση της λογιστικής αντιστάθμισης βασισμένη σε αρχές και αντιμετωπίζει ασυνέπειες και αδυναμίες στο τρέχον μοντέλο του ΔΛΠ 39. Ο Όμιλος βρίσκεται στη διαδικασία εκτίμησης της επίδρασης του ΔΠΧΑ 9 στις οικονομικές του καταστάσεις.

ΔΠΧΑ 15 «Έσοδα από Συμβόλαια με Πελάτες» (εφαρμόζεται στις ετήσιες λογιστικές περιόδους που ξεκινούν την ή μετά την 1 Ιανουαρίου 2018)

Το ΔΠΧΑ 15 εκδόθηκε τον Μάιο του 2014. Σκοπός του προτύπου είναι να παρέχει ένα ενιαίο, κατανοητό μοντέλο αναγνώρισης των εσόδων από όλα τα συμβόλαια με πελάτες ώστε να βελτιώσει τη συγκρισιμότητα μεταξύ εταιρειών του ίδιου κλάδου, διαφορετικών κλάδων και διαφορετικών κεφαλαιαγορών. Περιλαμβάνει τις αρχές που πρέπει να εφαρμόσει μία οικονομική οντότητα για να προσδιορίσει την επιμέτρηση των εσόδων και τη χρονική στιγμή της αναγνώρισής τους. Η βασική αρχή είναι ότι μία οικονομική οντότητα θα αναγνωρίσει τα έσοδα με τρόπο που να απεικονίζει τη μεταβίβαση των αγαθών ή υπηρεσιών στους πελάτες στο ποσό το οποίο αναμένει να δικαιούται σε αντάλλαγμα για αυτά τα αγαθά ή τις υπηρεσίες. Ο Όμιλος βρίσκεται στη διαδικασία εκτίμησης της επίδρασης του ΔΠΧΑ 15 στις οικονομικές του καταστάσεις.

ΔΠΧΑ 16 «Μισθώσεις» (εφαρμόζεται στις ετήσιες λογιστικές περιόδους που ξεκινούν την ή μετά την 1 Ιανουαρίου 2019)

Το ΔΠΧΑ 16 εκδόθηκε τον Ιανουάριο του 2016 και αντικαθιστά το ΔΛΠ 17. Σκοπός του προτύπου είναι να εξασφαλίσει ότι οι μισθωτές και οι εκμισθωτές παρέχουν χρήσιμη πληροφόρηση που παρουσιάζει εύλογα την ουσία των συναλλαγών που αφορούν μισθώσεις. Το ΔΠΧΑ 16 εισάγει ένα ενιαίο μοντέλο για το λογιστικό χειρισμό από την πλευρά του μισθωτή, το οποίο απαιτεί ο μισθωτής να αναγνωρίζει περιουσιακά στοιχεία και υποχρεώσεις για όλες τις συμβάσεις μισθώσεων με διάρκεια άνω των 12 μηνών, εκτός εάν το υποκείμενο περιουσιακό στοιχείο είναι μη σημαντικής αξίας. Σχετικά με το λογιστικό χειρισμό από την πλευρά του εκμισθωτή, το ΔΠΧΑ 16 ενσωματώνει ουσιαστικά τις απαιτήσεις του ΔΛΠ 17. Επομένως, ο εκμισθωτής συνεχίζει να κατηγοριοποιεί τις συμβάσεις μισθώσεων σε λειτουργικές και χρηματοδοτικές μισθώσεις, και να ακολουθεί διαφορετικό λογιστικό χειρισμό για κάθε τύπο σύμβασης. Ο

Όμιλος βρίσκεται στη διαδικασία εκτίμησης της επίδρασης του ΔΠΧΑ 16 στις οικονομικές του καταστάσεις. Το πρότυπο δεν έχει υιοθετηθεί ακόμη από την Ευρωπαϊκή Ένωση.

ΔΛΠ 12 (Τροποποιήσεις) “Αναγνώριση αναβαλλόμενων φορολογικών απαιτήσεων σε μη πραγματοποιηθείσες ζημιές” (εφαρμόζεται στις ετήσιες λογιστικές περιόδους που ξεκινούν την ή μετά την 1η Ιανουαρίου 2017)

Οι τροποποιήσεις διευκρινίζουν τον λογιστικό χειρισμό σχετικά με την αναγνώριση αναβαλλόμενων φορολογικών απαιτήσεων σε μη πραγματοποιηθείσες ζημιές που έχουν προκύψει από δάνεια που επιμετρώνται στην εύλογη αξία. Οι τροποποιήσεις δεν έχουν υιοθετηθεί ακόμη από την Ευρωπαϊκή Ένωση.

ΔΛΠ 7 (Τροποποιήσεις) “Γνωστοποιήσεις” (εφαρμόζεται στις ετήσιες λογιστικές περιόδους που ξεκινούν την ή μετά την 1η Ιανουαρίου 2017)

Οι τροποποιήσεις εισάγουν υποχρεωτικές γνωστοποιήσεις που παρέχουν τη δυνατότητα στους χρήστες των οικονομικών καταστάσεων να αξιολογήσουν τις μεταβολές των υποχρεώσεων που προέρχονται από χρηματοδοτικές δραστηριότητες. Οι τροποποιήσεις δεν έχουν υιοθετηθεί ακόμη από την Ευρωπαϊκή Ένωση.

ΔΠΧΑ 2 (Τροποποιήσεις) “Ταξινόμηση και επιμέτρηση συναλλαγών που αφορούν παροχές που εξαρτώνται από την αξία των μετοχών” (εφαρμόζεται στις ετήσιες λογιστικές περιόδους που ξεκινούν την ή μετά την 1η Ιανουαρίου 2018)

Η τροποποίηση παρέχει διευκρινήσεις σχετικά με την βάση επιμέτρησης όσον αφορά παροχές που εξαρτώνται από την αξία των μετοχών και διακανονίζονται σε μετρητά και τον λογιστικό χειρισμό σχετικά με τροποποιήσεις σε όρους που μεταβάλλουν μία παροχή που διακανονίζεται σε μετρητά σε παροχή που διακανονίζεται σε συμμετοχικούς τίτλους. Επιπλέον εισάγουν μία εξαίρεση όσον αφορά τις αρχές του ΔΠΧΑ 2 με βάση την οποία μία παροχή θα πρέπει να αντιμετωπίζεται σαν να επρόκειτο να διακανονιστεί εξ ολοκλήρου σε συμμετοχικούς τίτλους, στις περιπτώσεις όπου ο εργοδότης υποχρεούται να παρακρατά ένα ποσό προς κάλυψη των φορολογικών υποχρεώσεων των εργαζομένων που προκύπτουν από παροχές που εξαρτώνται από την αξία των μετοχών και να το αποδίδει στις φορολογικές αρχές. Οι τροποποιήσεις δεν έχουν υιοθετηθεί ακόμη από την Ευρωπαϊκή Ένωση.

ΔΠΧΑ 4 (Τροποποιήσεις) “Εφαρμογή του ΔΠΧΑ 9 Χρηματοοικονομικά μέσα στο ΔΠΧΑ 4 Ασφαλιστήρια συμβόλαια” (εφαρμόζεται στις ετήσιες λογιστικές περιόδους που ξεκινούν την ή μετά την 1η Ιανουαρίου 2018)

Οι τροποποιήσεις εισάγουν δύο προσεγγίσεις. Το τροποποιημένο πρότυπο θα α) παρέχει την επιλογή σε όλες τις οντότητες που εκδίδουν ασφαλιστήρια συμβόλαια να αναγνωρίζουν στα λοιπά συνολικά εισοδήματα και όχι στην κατάσταση αποτελεσμάτων τις τυχόν αποκλίσεις που θα προκύψουν λόγω της εφαρμογής του ΔΠΧΑ 9 πριν την έκδοση του νέου προτύπου για τα ασφαλιστήρια συμβόλαια, και β) παρέχει στις οντότητες, οι δραστηριότητες των οποίων αφορούν κυρίως τον κλάδο των ασφαλίσεων, την επιλογή για προσωρινή απαλλαγή από την εφαρμογή του ΔΠΧΑ 9 έως το 2021. Οι οντότητες οι οποίες θα αναβάλουν την εφαρμογή του ΔΠΧΑ 9, θα συνεχίσουν να εφαρμόζουν το υπάρχον πρότυπο ΔΛΠ 39 για τα χρηματοοικονομικά μέσα. Οι τροποποιήσεις δεν έχουν υιοθετηθεί ακόμη από την Ευρωπαϊκή Ένωση.

ΔΛΠ 40 (Τροποποιήσεις) “Μεταφορές επενδυτικών ακινήτων” (εφαρμόζεται στις ετήσιες λογιστικές περιόδους που ξεκινούν την ή μετά την 1 Ιανουαρίου 2018)

Οι τροποποιήσεις διευκρινίζουν ότι προκειμένου να μπορεί να πραγματοποιηθεί μεταφορά προς ή από τα επενδυτικά ακίνητα θα πρέπει να έχει πραγματοποιηθεί αλλαγή στη χρήση. Προκειμένου να θεωρηθεί ότι έχει επέλθει αλλαγή στην χρήση ενός ακινήτου, θα πρέπει να αξιολογηθεί κατά πόσο το ακίνητο πληροί τον ορισμό και η αλλαγή στη χρήση να μπορεί να τεκμηριωθεί. Οι τροποποιήσεις δεν έχουν υιοθετηθεί ακόμη από την Ευρωπαϊκή Ένωση.

Ε.Α.Δ.Π.Χ.Π 22 “Συναλλαγές σε ξένο νόμισμα και προκαταβολές” (εφαρμόζεται στις ετήσιες λογιστικές περιόδους που ξεκινούν την ή μετά την 1 Ιανουαρίου 2018)

Η Διερμηνεία παρέχει καθοδήγηση σχετικά με πώς προσδιορίζεται η ημερομηνία της συναλλαγής όταν εφαρμόζεται το πρότυπο που αφορά τις συναλλαγές σε ξένο νόμισμα, ΔΛΠ 21. Η Διερμηνεία έχει εφαρμογή όταν μία οντότητα είτε καταβάλει, είτε εισπράττει προκαταβολικά τίμημα για συμβάσεις που εκφράζονται σε ξένο νόμισμα. Η Διερμηνεία δεν έχει υιοθετηθεί ακόμη από την Ευρωπαϊκή Ένωση.

Ετήσιες βελτιώσεις σε ΔΠΧΑ 2014 (Κύκλος 2014 – 2016) (εφαρμόζεται στις ετήσιες λογιστικές περιόδους που ξεκινούν την ή μετά την 1 Ιανουαρίου 2017)

Οι τροποποιήσεις που παρατίθενται παρακάτω περιγράφουν τις βασικές αλλαγές σε δύο ΔΠΧΑ. Οι τροποποιήσεις δεν έχουν υιοθετηθεί ακόμη από την Ευρωπαϊκή Ένωση.

ΔΠΧΑ 12 “Γνωστοποίηση συμμετοχής σε άλλες οικονομικές οντότητες”

Η τροποποίηση παρέχει διευκρινήσεις σχετικά με το ότι η υποχρέωση για παροχή των γνωστοποιήσεων του ΔΠΧΑ 12 έχει εφαρμογή σε συμμετοχές σε οντότητες που έχουν κατηγοριοποιηθεί ως διακρατούμενες προς πώληση, εκτός της υποχρέωσης για παροχή συνοπτικής χρηματοοικονομικής πληροφόρησης.

ΔΛΠ 28 “Συμμετοχές σε συγγενείς και κοινοπραξίες”

Οι τροποποιήσεις παρέχουν διευκρινήσεις ως προς το ότι όταν οι οργανισμοί διαχείρισης επενδύσεων κεφαλαίων, τα αμοιβαία κεφάλαια, και οντότητες με παρόμοιες δραστηριότητες εφαρμόζουν την επιλογή να επιμετρούν τις συμμετοχές σε συγγενείς ή κοινοπραξίες σε εύλογη αξία μέσω αποτελεσμάτων, αυτή η επιλογή θα πρέπει να γίνει ξεχωριστά για κάθε συγγενή ή κοινοπραξία κατά την αρχική αναγνώριση.

2.3 Επενδύσεις σε Θυγατρικές και Συγγενείς επιχειρήσεις

(α) Θυγατρικές εταιρείες

Θυγατρικές είναι οι επιχειρήσεις (συμπεριλαμβανομένων των επιχειρήσεων ειδικού σκοπού) στις οποίες η εταιρεία ασκεί έλεγχο. Η εταιρεία ασκεί έλεγχο σε μια επιχείρηση όταν η εταιρεία εκτίθεται ή έχει δικαιώματα σε μεταβλητές αποδόσεις από τη συμμετοχή του στην επιχείρηση και έχει την ικανότητα να επηρεάζει αυτές τις αποδόσεις μέσω της δύναμης που ασκεί στην επιχείρηση. Η Εταιρεία δεν συντάσσει και δεν δημοσιεύει ενοποιημένες οικονομικές καταστάσεις λόγω του ότι οι οικονομικές καταστάσεις της ίδιας και των θυγατρικών της περιλαμβάνονται στις ενοποιημένες οικονομικές καταστάσεις που συντάσσει η μητρική Εταιρεία VIOHALCO S.A. και για το λόγο αυτό, με βάση το Δ.Λ.Π. 27, δεν υποχρεούται στην σύνταξη ενοποιημένων οικονομικών καταστάσεων.

Έλεγχος μπορεί να υπάρχει και σε περιπτώσεις όπου η συμμετοχή στο μετοχικό κεφάλαιο με δικαίωμα ψήφου είναι μικρότερη του 50%, αλλά η Εταιρεία είναι σε θέση να εξασκήσει έλεγχο στις χρηματοοικονομικές και επιχειρηματικές πολιτικές, de facto. De facto έλεγχος υφίσταται όταν ο αριθμός των δικαιωμάτων ψήφου της Εταιρείας, σε σχέση με τον αριθμό αλλά και την κατανομή των δικαιωμάτων των άλλων μετόχων, δίνουν τη δυνατότητα ελέγχου από την Εταιρεία των χρηματοοικονομικών και επιχειρηματικών πολιτικών.

Η απόκτηση θυγατρικών εταιρειών λογιστικοποιείται με τη μέθοδο της εξαγοράς. Το τίμημα της εξαγοράς περιλαμβάνει και την εύλογη αξία όλων των περιουσιακών στοιχείων ή υποχρέωσης που προκύπτει από τυχόν συμφωνία ενδεχόμενου τιμήματος. Οι δαπάνες που σχετίζονται με την εξαγορά εξοδοποιούνται. Εάν η επιχειρηματική συνένωση επιτυγχάνεται σταδιακά, η εύλογη αξία της συμμετοχής που κατείχε η Εταιρεία στην αποκτηθείσα εταιρεία επαναμετράται στην εύλογη αξία κατά την ημερομηνία της εξαγοράς. Το κέρδος ή η ζημιά που προκύπτει από την επαναμέτρηση αναγνωρίζεται στα αποτελέσματα αναγνωρίσιμα στοιχεία ενεργητικού και υποχρεώσεων και οι ενδεχόμενες υποχρεώσεις που αποκτώνται σε μια επιχειρηματική συνένωση, επιμετρώνται αρχικά κατά την ημερομηνία απόκτησης στην εύλογη αξία τους. Ανά περίπτωση εξαγοράς, η Εταιρεία αναγνωρίζει τυχόν μη ελέγχουσα συμμετοχή της θυγατρικής

είτε στην εύλογη αξία, είτε στην αξία του μεριδίου της μη ελέγχουσας συμμετοχής στην καθαρή θέση της θυγατρικής.

Τυχόν ενδεχόμενο αντάλλαγμα που μεταβιβάζεται από τον αποκτώντα αναγνωρίζεται στην εύλογη αξία κατά την ημερομηνία απόκτησης. Οποιοσδήποτε μεταγενέστερες μεταβολές στην εύλογη αξία του ενδεχόμενου ανταλλάγματος, που τεκμαίρεται ότι αποτελούν στοιχείο του ενεργητικού ή παθητικού, αναγνωρίζονται σύμφωνα με το ΔΛΠ 39 είτε στα αποτελέσματα είτε ως μεταβολή στα λοιπά συνολικά εισοδήματα. Εάν το ενδεχόμενο αντάλλαγμα κατατάσσεται ως στοιχείο των Ιδίων Κεφαλαίων, δεν επαναμετράται έως την τελική τακτοποίησή του μέσω των Ιδίων Κεφαλαίων.

Η εταιρεία καταχωρεί τις επενδύσεις σε θυγατρικές, στις ατομικές οικονομικές καταστάσεις της, σε κόστος μείον απομείωση.

Επιπλέον, το κόστος κτήσης προσαρμόζεται ώστε να αντανakλά τις μεταβολές στο τίμημα που προκύπτουν από τυχόν τροποποιήσεις του ενδεχόμενου τιμήματος

(β) Αύξηση ποσοστού σε θυγατρικές

Η Εταιρεία χειρίζεται τις συναλλαγές με τους κατόχους μη ελεγχουσών συμμετοχών με τον ίδιο τρόπο που χειρίζεται τις συναλλαγές με τους κύριους μετόχους της Εταιρείας.

(γ) Πώληση Θυγατρικών

Όταν η Εταιρεία παύσει να έχει έλεγχο, το εναπομένον ποσοστό συμμετοχής επιμετράτε εκ νέου στην εύλογη αξία του, ενώ τυχόν διαφορές που προκύπτουν καταχωρούνται στα αποτελέσματα. Κατόπιν, το περιουσιακό αυτό στοιχείο αναγνωρίζεται ως συγγενής επιχείρηση, κοινοπραξία ή χρηματοοικονομικό στοιχείο ενεργητικού στην εύλογη αυτή αξία. Επιπροσθέτως, σχετικά ποσά που είχαν προηγουμένως καταχωρηθεί απευθείας στην καθαρή θέση λογιστικοποιούνται με τον ίδιο τρόπο που θα ακολουθούσαν σε περίπτωση πώλησης των εν λόγω περιουσιακών στοιχείων και υποχρεώσεων, ήτοι μεταφέρονται στα αποτελέσματα.

(γ) Συγγενείς επιχειρήσεις

Συγγενείς επιχειρήσεις είναι οι επιχειρήσεις, στις οποίες η Εταιρεία έχει ουσιώδη επιρροή, αλλά όχι έλεγχο, το οποίο γενικά ισχύει όταν το ποσοστό συμμετοχής κυμαίνεται μεταξύ 20% και 50% των δικαιωμάτων ψήφου. Οι επενδύσεις σε συγγενείς επιχειρήσεις λογιστικοποιούνται με τη μέθοδο της καθαρής θέσης και αρχικά αναγνωρίζονται στο κόστος κτήσεως. Ο λογαριασμός των επενδύσεων σε συγγενείς επιχειρήσεις περιλαμβάνει και την υπεραξία που προέκυψε κατά την εξαγορά (μειωμένη με τυχόν ζημιές απομείωσης). Οι επενδύσεις σε συγγενείς επιχειρήσεις λογιστικοποιούνται με τη μέθοδο της καθαρής θέσης και αρχικά αναγνωρίζονται στο κόστος κτήσεως, το οποίο προσαυξάνεται ή μειώνεται με την αναγνώριση του μεριδίου της Εταιρείας στα κέρδη ή τις ζημιές των συγγενών επιχειρήσεων μετά την εξαγορά.

Σε περίπτωση μείωσης του ποσοστού συμμετοχής σε συγγενή επιχείρηση, όπου όμως η Εταιρεία συνεχίζει να ασκεί σημαντική επιρροή, μόνο η αναλογία στα ποσά που είχαν προηγουμένως καταχωρηθεί απευθείας στην καθαρή θέση θα καταχωρηθεί στα αποτελέσματα.

Το μερίδιο της Εταιρείας στα κέρδη ή τις ζημιές των συγγενών επιχειρήσεων μετά την εξαγορά αναγνωρίζεται στα αποτελέσματα, ενώ το μερίδιο των μεταβολών στα λοιπά συνολικά εισοδήματα μετά την εξαγορά, αναγνωρίζεται στα λοιπά συνολικά εισοδήματα. Οι συσσωρευμένες μεταβολές μετά την εξαγορά επηρεάζουν τη λογιστική αξία των επενδύσεων σε συγγενείς επιχειρήσεις με αντίστοιχη προσαρμογή στην τρέχουσα αξία της επένδυσης. Στην περίπτωση που το μερίδιο της Εταιρείας επί των ζημιών μιας συγγενούς υπερβεί την αξία της επένδυσης στη συγγενή, δεν αναγνωρίζονται επιπλέον ζημιές, εκτός εάν έχουν γίνει πληρωμές ή έχουν αναληφθεί περαιτέρω δεσμεύσεις για λογαριασμό της συγγενούς.

Η εταιρεία καταχωρεί τις επενδύσεις της σε συγγενείς εταιρείες στο κόστος κτήσης μείον την απομείωση.

2.4 Πληροφόρηση κατά Τομέα

Οι λειτουργικοί τομείς παρουσιάζονται με τρόπο που συνάδει με τις εσωτερικές οικονομικές αναφορές, σύμφωνα με τη Διοίκηση της Εταιρείας.

2.5 Συναλλαγματικές μετατροπές

(α) Λειτουργικό νόμισμα και νόμισμα παρουσίασης.

Τα στοιχεία των οικονομικών καταστάσεων της Εταιρείας καταχωρούνται και παρουσιάζονται στο νόμισμα του πρωτεύοντος οικονομικού περιβάλλοντος, στο οποίο η Εταιρεία λειτουργεί («λειτουργικό νόμισμα»).

(β) Συναλλαγές και υπόλοιπα

Κέρδη και ζημιές από συναλλαγματικές διαφορές οι οποίες προκύπτουν από την εκκαθάριση τέτοιων συναλλαγών κατά τη διάρκεια της χρήσης και από τη μετατροπή των νομισματικών περιουσιακών στοιχείων και υποχρεώσεων που εκφράζονται σε ξένο νόμισμα με τις ισχύουσες ισοτιμίες κατά την ημερομηνία ισολογισμού, καταχωρούνται στα αποτελέσματα, εκτός από τις περιπτώσεις που μεταφέρονται στα λοιπά συνολικά εισοδήματα αφού έχουν οριστεί ως μέσα αντιστάθμισης των ταμειακών ροών.

2.6 Ενσώματα Πάγια

Τα ενσώματα πάγια παρουσιάζονται στο κόστος κτήσεως μείον συσσωρευμένες αποσβέσεις και τυχόν απομείωση. Το κόστος κτήσεως περιλαμβάνει όλες τις άμεσα σχετιζόμενες δαπάνες για την απόκτηση των στοιχείων.

Το κόστος κτήσης περιλαμβάνει επίσης οποιαδήποτε μεταφορά από την καθαρή θέση κερδών/ζημιών από αντισταθμίσεις ταμειακών ροών για αγορές ενσώματων παγίων σε ξένο νόμισμα.

Μεταγενέστερες δαπάνες καταχωρούνται σε επαύξηση της λογιστικής αξίας των ενσώματων παγίων ή ως ξεχωριστό πάγιο μόνον εάν είναι πιθανό ότι μελλοντικά οικονομικά οφέλη θα εισρεύσουν στην Εταιρεία και το κόστος τους μπορεί να επιμετρηθεί αξιόπιστα. Το κόστος επισκευών και συντηρήσεων καταχωρείται στα αποτελέσματα όταν πραγματοποιούνται. Η λογιστική αξία του μέρους του παγίου που αντικαθίσταται από-αναγνωρίζεται.

Τα οικόπεδα δεν αποσβένονται. Οι αποσβέσεις των άλλων στοιχείων των ενσώματων παγίων υπολογίζονται με την σταθερή μέθοδο με ισόποσες ενδιάμεσες επιβαρύνσεις στο διάστημα της αναμενόμενης ωφέλιμης ζωής του στοιχείου, έτσι ώστε να διαγραφεί το κόστος στην υπολειμματική του αξία, ως εξής:

- Κτίρια	10-33 Έτη
- Μηχανολογικός εξοπλισμός	5-25 Έτη
- Αυτοκίνητα	6-7 Έτη
- Λοιπός εξοπλισμός	3-8 Έτη

Οι υπολειμματικές αξίες και οι ωφέλιμες ζωές των ενσώματων παγίων υπόκεινται σε επανεξέταση, εάν χρειάζεται σε κάθε ημερομηνία ισολογισμού.

Όταν οι λογιστικές αξίες των ενσώματων παγίων υπερβαίνουν την εκτιμώμενη ανακτήσιμη αξία τους, η διαφορά (απομείωση) καταχωρείται άμεσα ως έξοδο στα αποτελέσματα.

Κατά την πώληση ενσώματων παγίων, οι διαφορές μεταξύ του τιμήματος που λαμβάνεται και της λογιστικής τους αξίας καταχωρούνται ως κέρδη ή ζημιές στα αποτελέσματα.

Τα γενικά κόστη δανεισμού καθώς και τα κόστη δανεισμού που έχουν αναληφθεί ειδικά για την απόκτηση, κατασκευή ή παραγωγή ενός περιουσιακού στοιχείου που πληροί τις προϋποθέσεις, κεφαλαιοποιούνται, ως τμήμα του κόστους του στοιχείου αυτού, για το χρονικό διάστημα που απαιτείται μέχρι το συγκεκριμένο περιουσιακό στοιχείο να είναι έτοιμο για χρήση ή πώληση. Περιουσιακό στοιχείο που πληροί τις προϋποθέσεις είναι ένα περιουσιακό στοιχείο για το οποίο απαιτείται εκτεταμένη χρονική περίοδος, προκειμένου να είναι έτοιμο για τη χρήση για την οποία προσδιορίζεται ή την πώληση.

Το έσοδο από τόκους από την προσωρινή τοποθέτηση του δανεισμού που έχει αναληφθεί ειδικά για την απόκτηση, κατασκευή ή παραγωγή ενός περιουσιακού στοιχείου αφαιρείται από τα κόστη δανεισμού που επιτρέπεται να κεφαλαιοποιηθούν.

Όλα τα υπόλοιπα κόστη δανεισμού καταχωρούνται στα αποτελέσματα με την πραγματοποίησή τους.

2.7 Αύλα περιουσιακά στοιχεία

Λογισμικά προγράμματα

Οι άδειες λογισμικού αποτιμώνται στο κόστος κτήσεως μείον συσσωρευμένες αποσβέσεις, μείον οποιαδήποτε συσσωρευμένη απομείωση. Οι αποσβέσεις διενεργούνται με βάση τη σταθερή μέθοδο στο διάστημα της ωφέλιμης ζωής τους, η οποία είναι 3 έως 5 χρόνια.

Δαπάνες που απαιτούνται για την ανάπτυξη και συντήρηση του λογισμικού αναγνωρίζονται ως έξοδα στην Κατάσταση Αποτελεσμάτων στο έτος που προκύπτουν.

Έξοδα Ανάπτυξης

Το κόστος έρευνας λογίζεται ως έξοδο κατά την πραγματοποίησή του. Το κόστος των έργων ανάπτυξης (που αφορούν κυρίως σχεδιασμό και δοκιμή νέων ή βελτιωμένων προϊόντων), αναγνωρίζεται ως κατηγορία των ασώματων παγίων στοιχείων μόνο όταν υπάρχει πιθανότητα επιτυχίας των έργων αυτών, λαμβάνοντας υπόψη το βαθμό εμπορικής και τεχνολογικής βιωσιμότητας τους και υπό την προϋπόθεση ότι το κόστος μπορεί να μετρηθεί αξιόπιστα. Λοιπές δαπάνες ανάπτυξης, που δεν ικανοποιούν τα παραπάνω κριτήρια καταχωρούνται ως δαπάνες κατά την πραγματοποίησή τους. Κόστη ανάπτυξης με πεπερασμένη ωφέλιμη ζωή τα οποία έχουν κεφαλαιοποιηθεί αποσβένονται μετά την έναρξη της παραγωγής των προϊόντων που αναφέρονται, με τη σταθερή μέθοδο απόσβεσης, κατά το διάστημα της αναμενόμενης ωφέλιμης ζωής του στοιχείου η οποία σε κάθε περίπτωση δεν υπερβαίνει τα πέντε έτη.

Υπεραξία

Η υπεραξία αντιπροσωπεύει τη διαφορά μεταξύ του κόστους εξαγοράς και της εύλογης αξίας του μεριδίου της καθαρής θέσης της θυγατρικής επιχείρησης κατά την ημερομηνία της εξαγοράς. Η υπεραξία από εξαγορές θυγατρικών εταιρειών αναγνωρίζεται στις ασώματες ακινητοποιήσεις. Η υπεραξία δεν αποσβένεται και ελέγχεται ετησίως για απομείωση και αναγνωρίζεται στο κόστος μείον τις όποιες ζημιές απομείωσης. Ζημιές από υπεραξία δεν αντιστρέφονται.

Σήματα και άδειες

Οι άδειες χρήσης αποτιμώνται στο κόστος κτήσης μείον τις αποσβέσεις. Οι αποσβέσεις διενεργούνται με τη σταθερή μέθοδο και υπολογίζονται από την ημερομηνία έναρξης του δικαιώματος μέχρι την ημερομηνία λήξης της άδειας χρήσης.

2.8 Απομείωση αξίας μη χρηματοοικονομικών περιουσιακών στοιχείων

Τα περιουσιακά στοιχεία που έχουν απροσδιόριστη ωφέλιμη ζωή δεν αποσβένονται αλλά υπόκεινται σε έλεγχο απομείωσης ετησίως και όταν κάποια γεγονότα καταδεικνύουν ότι η λογιστική αξία μπορεί να μην είναι ανακτήσιμη. Τα περιουσιακά στοιχεία που αποσβένονται υπόκεινται σε έλεγχο απομείωσης της αξίας τους όταν υπάρχουν ενδείξεις ότι η λογιστική αξία τους δε θα ανακτηθεί. Η ανακτήσιμη αξία είναι η μεγαλύτερη μεταξύ της εύλογης αξίας μείον έξοδα πώλησης και της αξίας χρήσης (παρούσα αξία χρηματοροών που αναμένεται να δημιουργηθούν με βάση την εκτίμηση της διοίκησης για τις μελλοντικές οικονομικές και λειτουργικές συνθήκες). Οι ζημιές απομείωσης καταχωρούνται σαν έξοδα στην Κατάσταση Αποτελεσμάτων στη χρήση που προκύπτουν. Για την εκτίμηση των ζημιών απομείωσης τα περιουσιακά στοιχεία εντάσσονται στις μικρότερες δυνατές μονάδες δημιουργίας ταμειακών ροών. Οι απομειώσεις που έχουν αναγνωρισθεί σε μη χρηματοοικονομικά περιουσιακά στοιχεία (εκτός της υπεραξίας) εξετάζονται σε κάθε ημερομηνία αναφοράς για τυχόν αναστροφή.

2.9 Χρηματοοικονομικά Στοιχεία Ενεργητικού

Οι επενδύσεις της Εταιρείας ταξινομούνται στις ακόλουθες κατηγορίες. Η ταξινόμηση εξαρτάται από το σκοπό για τον οποίο αποκτήθηκε η επένδυση. Η Διοίκηση προσδιορίζει την ταξινόμηση κατά την αρχική αναγνώριση.

(α) Χρηματοοικονομικά περιουσιακά στοιχεία αποτιμώμενα στην εύλογη αξία τους με μεταβολές στα αποτελέσματα

Η κατηγορία αυτή περιλαμβάνει χρηματοοικονομικά στοιχεία που αποκτήθηκαν με σκοπό την πώληση σε σύντομο χρονικό διάστημα. Επίσης περιλαμβάνει παράγωγα χρηματοοικονομικά προϊόντα εκτός εάν έχουν προσδιορισθεί ως εργαλεία αντιστάθμισης κινδύνου. Στοιχεία ενεργητικού αυτής της κατηγορίας ταξινομούνται στο κυκλοφορούν ενεργητικού εάν κατέχονται για εμπορία ή αναμένεται να πουληθούν εντός 12 μηνών από την ημερομηνία ισολογισμού.

(β) Δάνεια απαιτήσεις

Περιλαμβάνει μη παράγωγα χρηματοοικονομικά περιουσιακά στοιχεία με πάγιες ή προσδιορισμένες πληρωμές, τα οποία δεν διαπραγματεύονται σε ενεργείς αγορές. Περιλαμβάνονται στο κυκλοφορούν ενεργητικό, εκτός από εκείνα με λήξεις μεγαλύτερες των 12 μηνών από την ημερομηνία ισολογισμού. Τα τελευταία συμπεριλαμβάνονται στα μη κυκλοφορούντα περιουσιακά στοιχεία.

(γ) Διαθέσιμα προς πώληση χρηματοοικονομικά περιουσιακά στοιχεία

Περιλαμβάνει μη παράγωγα χρηματοοικονομικά περιουσιακά στοιχεία τα οποία είτε προσδιορίζονται σε αυτήν την κατηγορία, είτε δε μπορούν να ενταχθούν σε κάποια από τις ανωτέρω κατηγορίες. Περιλαμβάνονται στα μη κυκλοφορούντα περιουσιακά στοιχεία εφόσον η Διοίκηση δεν έχει την πρόθεση να τα ρευστοποιήσει μέσα σε 12 μήνες από την ημερομηνία Ισολογισμού.

Οι αγορές και οι πωλήσεις των επενδύσεων αναγνωρίζονται κατά την ημερομηνία της συναλλαγής, που είναι και η ημερομηνία που η Εταιρεία δεσμεύεται να αγοράσει ή να πωλήσει το στοιχείο. Οι επενδύσεις διαθέσιμες προς πώληση, αρχικά αναγνωρίζονται στην εύλογη αξία τους πλέον των δαπανών συναλλαγής. Χρηματοοικονομικά στοιχεία σε εύλογη αξία μέσω αποτελεσμάτων αναγνωρίζονται αρχικά στην εύλογη αξία και οι δαπάνες συναλλαγής καταχωρούνται ως έξοδο στα αποτελέσματα χρήσεως. Τα δάνεια και οι απαιτήσεις αρχικά αναγνωρίζονται στην εύλογη αξία τους πλέον των δαπανών συναλλαγής. Οι επενδύσεις διαγράφονται όταν το δικαίωμα στις ταμειακές ροές από τις επενδύσεις λήγει ή μεταβιβάζεται και η Εταιρεία έχει μεταβιβάσει ουσιαστικά όλους τους κινδύνους και τα οφέλη που συνεπάγεται η ιδιοκτησία.

Στη συνέχεια, τα διαθέσιμα προς πώληση χρηματοοικονομικά περιουσιακά στοιχεία αποτιμώνται στην εύλογη αξία τους και τα σχετικά κέρδη ή ζημιές καταχωρούνται στα λοιπά συνολικά εισοδήματα. Κατά την πώληση ή απομείωση, τα συσσωρευμένα κέρδη ή οι ζημιές μεταφέρονται από τα ίδια κεφάλαια στα αποτελέσματα. Τα δάνεια και απαιτήσεις επιμετρώνται μεταγενέστερα στο αναπόσβεστο κόστος βάσει της μεθόδου του πραγματικού επιτοκίου.

Τα πραγματοποιηθέντα και μη πραγματοποιηθέντα κέρδη ή ζημιές που προκύπτουν από τις μεταβολές της εύλογης αξίας των χρηματοοικονομικών περιουσιακών στοιχείων αποτιμώμενα στην εύλογη αξία τους με μεταβολές στα αποτελέσματα, αναγνωρίζονται στα αποτελέσματα της χρήσης που προκύπτουν.

Οι εύλογες αξίες των χρηματοοικονομικών περιουσιακών στοιχείων που διαπραγματεύονται σε χρηματιστηριακές αγορές προσδιορίζονται από τις τρέχουσες τιμές αγοράς. Για τα στοιχεία τα οποία δε διαπραγματεύονται σε χρηματιστηριακή αγορά, οι εύλογες αξίες προσδιορίζονται με τη χρήση τεχνικών αποτίμησης όπως ανάλυση πρόσφατων συναλλαγών, συγκρίσιμων στοιχείων που διαπραγματεύονται και προεξόφληση ταμειακών ροών.

Σε κάθε ημερομηνία ισολογισμού η Εταιρεία εκτιμά αν υπάρχουν αντικειμενικές ενδείξεις που να οδηγούν στο συμπέρασμα ότι τα χρηματοοικονομικά περιουσιακά στοιχεία έχουν υποστεί απομείωση. Για μετοχές εταιρειών που έχουν ταξινομηθεί ως χρηματοοικονομικά στοιχεία διαθέσιμα προς πώληση, τέτοια ένδειξη συνιστά η σημαντική ή παρατεταμένη μείωση της εύλογης αξίας σε σχέση με το κόστος κτήσεως. Αν στοιχειοθετείται απομείωση, η σωρευμένη στα ίδια κεφάλαια ζημιά που είναι η διαφορά μεταξύ κόστους κτήσεως και εύλογης αξίας, μεταφέρεται στα αποτελέσματα. Οι ζημιές απομείωσης σε συμμετοχικούς τίτλους που καταχωρούνται στα αποτελέσματα δεν αναστρέφονται μέσω των αποτελεσμάτων.

(δ) Απομείωση χρηματοοικονομικών στοιχείων αποτιμώμενων στο αναπόσβεστο κόστος

Η Εταιρεία αξιολογεί σε κάθε ημερομηνία αναφοράς εάν υπάρχουν ενδείξεις ότι ένα χρηματοοικονομικό περιουσιακό στοιχείο ή μια ομάδα χρηματοοικονομικών περιουσιακών στοιχείων έχει απομειωθεί. Ένα χρηματοοικονομικό περιουσιακό στοιχείο ή μία ομάδα χρηματοοικονομικών περιουσιακών στοιχείων είναι απομειωμένο και έχουν πραγματοποιηθεί ζημιές απομείωσης, αν και μόνο αν υπάρχει αντικειμενική ένδειξη απομείωσης σαν αποτέλεσμα ενός ή περισσότερων γεγονότων που συνέβησαν μετά την αρχική αναγνώριση του περιουσιακού στοιχείου ('ζημιόγONO γεγονός') και αυτό το ζημιόγONO γεγονός (ή γεγονότα) έχει επίδραση στις μελλοντικές ταμειακές ροές του χρηματοοικονομικού περιουσιακού στοιχείου ή της ομάδας χρηματοοικονομικών περιουσιακών στοιχείων, και η επίδραση αυτή μπορεί να εκτιμηθεί αξιόπιστα.

Ενδείξεις απομείωσης μπορεί να αποτελούν τα εξής γεγονότα: σημαντική οικονομική δυσκολία του χρεώστη ή ομάδας χρεωστών, καθυστέρηση ή διακοπή πληρωμής τόκων και δόσεων, πιθανότητα χρεοκοπίας ή άλλης χρηματοοικονομικής αναδιοργάνωσης και παρατηρήσιμα στοιχεία που δείχνουν μετρήσιμη μείωση στις αναμενόμενες μελλοντικές ταμειακές ροές.

Αν υπάρχει αντικειμενική ένδειξη ότι υπάρχει ζημιά απομείωσης που αφορά δάνεια και απαιτήσεις, το ποσό της ζημιάς επιμετράτε ως η διαφορά μεταξύ της λογιστικής αξίας του περιουσιακού στοιχείου και της παρούσας αξίας των εκτιμώμενων μελλοντικών ταμειακών ροών (εξαιρώντας μελλοντικές πιστωτικές ζημιές που δεν έχουν πραγματοποιηθεί) προεξοφλημένες με το αρχικό πραγματικό επιτόκιο του περιουσιακού στοιχείου. Η λογιστική αξία των περιουσιακών στοιχείων μειώνεται με το ποσό της ζημιάς απομείωσης και η ζημιά καταχωρείται στα αποτελέσματα. Αν ένα δάνειο έχει μεταβλητό επιτόκιο, το επιτόκιο προεξόφλησης για την επιμέτρηση της ζημιάς απομείωσης είναι το τρέχον αποτελεσματικό επιτόκιο όπως προσδιορίστηκε από τη σύμβαση.

Αν σε επόμενη περίοδο, το ποσό της απομείωσης μειωθεί και η μείωση μπορεί αντικειμενικά να συσχετισθεί με γεγονός που συνέβη μετά την αναγνώριση της απομείωσης (π.χ. βελτίωση της πιστοληπτικής διαβάθμισης του χρεώστη), η αναστροφή της αναγνωρισμένης ζημιάς απομείωσης αναγνωρίζεται στα αποτελέσματα.

2.10 Παράγωγα Χρηματοοικονομικά Στοιχεία

Αντιστάθμιση Ταμειακών Ροών

Το μέρος των αλλαγών στην εύλογη αξία των χρηματοοικονομικών παραγώγων, τα οποία έχουν χαρακτηριστεί και κατηγοριοποιηθεί ως «αντιστάθμιση ταμειακών ροών» και αφορά σε αποτελεσματική αντιστάθμιση αναγνωρίζεται στα λοιπά συνολικά εισοδήματα. Το κέρδος / ζημιά του μη αποτελεσματικού μέρους αυτών, αναγνωρίζεται αμέσως στα αποτελέσματα της χρήσεως.

Τα ποσά που έχουν συσσωρευτεί στην καθαρή θέση ανακυκλώνονται μέσω του λογαριασμού αποτελεσμάτων κατά τη στιγμή που το αντισταθμιζόμενο στοιχείο επηρεάζει το κέρδος ή τη ζημιά της περιόδου. Το κέρδος / ζημιά σχετιζόμενο με το αποτελεσματικό μέρος των χρηματοοικονομικών παραγώγων αντιστάθμισης κινδύνου μεταβολής επιτοκίου, αναγνωρίζεται στα αποτελέσματα χρήσεως, στο χρηματοοικονομικό κόστος.

Κατά τη στιγμή που ένα χρηματοοικονομικό παράγωγο λήξει, πουληθεί ή κρίνεται ως μη αποτελεσματική, αντιστάθμιση τότε οποιαδήποτε σωρευτική ζημιά / κέρδος παραμένει στην καθαρή θέση και αναγνωρίζεται στα αποτελέσματα χρήσεως όταν η συναλλαγή την οποία αφορά αναγνωρίζεται στα αποτελέσματα. Όταν μία προβλεπόμενη συναλλαγή παύει να ισχύει ότι θα προκύψει, τα σωρευτικά κέρδη / ζημιές που έχουν καταχωρηθεί στα λοιπά συνολικά εισοδήματα μεταφέρονται άμεσα στα αποτελέσματα χρήσεως.

Η Εταιρεία καταγράφει αναλυτικά κατά την αρχική αναγνώριση της συναλλαγής τη σχέση αντιστάθμισης μεταξύ του μέσου αντιστάθμισης και του αντισταθμιζόμενου στοιχείου, καθώς και τον σκοπό και τη στρατηγική διαχείρισης κινδύνων στα πλαίσια των οποίων η Εταιρεία προβαίνει στις συναλλαγές αντιστάθμισης. Η Εταιρεία επίσης τεκμηριώνει την αποτελεσματικότητα της σχέσης αντιστάθμισης τόσο κατά την έναρξη της αντιστάθμισης όσο και καθ' όλη τη διάρκειά της.

2.11 Αποθέματα

Τα αποθέματα αποτιμώνται στην χαμηλότερη αξία μεταξύ κόστους κτήσης και της καθαρής ρευστοποιήσιμης αξίας. Το κόστος προσδιορίζεται με τη μέθοδο του μέσου μηνιαίου σταθμικού κόστους.

Χρηματοοικονομικά έξοδα δεν περιλαμβάνονται στο κόστος κτήσεως των αποθεμάτων. Η καθαρή ρευστοποιήσιμη αξία εκτιμάται με βάση τις τρέχουσες τιμές πώλησης των αποθεμάτων στα πλαίσια της συνήθους δραστηριότητας αφαιρουμένων και των τυχόν εξόδων πώλησης όπου συντρέχει περίπτωση.

2.12 Εμπορικές και λοιπές απαιτήσεις

Οι απαιτήσεις από πελάτες καταχωρούνται αρχικά στην εύλογη αξία τους και μεταγενέστερα αποτιμώνται στο αναπόσβεστο κόστος με τη μέθοδο του πραγματικού επιτοκίου, αφαιρουμένων και των ζημιών απομείωσης. Οι ζημιές απομείωσης αναγνωρίζονται όταν υπάρχει αντικειμενική ένδειξη ότι η Εταιρεία δεν είναι σε θέση να εισπράξει όλα τα ποσά που οφείλονται με βάση τους συμβατικούς όρους. Το ποσό της πρόβλεψης είναι η διαφορά μεταξύ της λογιστικής αξίας των απαιτήσεων και της παρούσας αξίας των εκτιμώμενων μελλοντικών ταμειακών ροών, προεξοφλουμένων με τη μέθοδο του πραγματικού επιτοκίου. Το ποσό της πρόβλεψης καταχωρείται ως έξοδο στην Κατάσταση Αποτελεσμάτων.

2.13 Ταμειακά διαθέσιμα και ισοδύναμα

Τα ταμειακά διαθέσιμα και ταμειακά ισοδύναμα περιλαμβάνουν τα μετρητά, και τις καταθέσεις όψεως.

2.14 Μετοχικό κεφάλαιο

Οι κοινές μετοχές περιλαμβάνονται στα ίδια κεφάλαια.

Άμεσα έξοδα για την έκδοση μετοχών, εμφανίζονται μετά την αφαίρεση του σχετικού φόρου εισοδήματος αφαιρετικά στη καθαρή θέση.

Το κόστος κτήσης ιδίων μετοχών εμφανίζεται αφαιρετικά από τα ίδια κεφάλαια της Εταιρείας, μέχρι οι ίδιες μετοχές πωληθούν, ακυρωθούν ή επανεκδοθούν. Κάθε κέρδος ή ζημιά από πώληση ιδίων μετοχών καθαρό από άμεσα για την συναλλαγή λοιπά έξοδα και φόρους, εμφανίζεται ως αποθεματικό στα ίδια κεφάλαια.

2.15 Προμηθευτές

Οι υποχρεώσεις προς προμηθευτές καταχωρούνται αρχικά στην εύλογη αξία τους και μεταγενέστερα αποτιμώνται στο αναπόσβεστο κόστος με τη μέθοδο του πραγματικού επιτοκίου. Οι υποχρεώσεις προς προμηθευτές καταχωρούνται ως βραχυπρόθεσμες υποχρεώσεις όταν η πληρωμή τους πρέπει να πραγματοποιηθεί μέσα στον επόμενο χρόνο. Αν η πληρωμή τους μπορεί να γίνει και πέραν του έτους, τότε καταχωρούνται στις μακροπρόθεσμες υποχρεώσεις.

2.16 Δανεισμός

Τα δάνεια καταχωρούνται αρχικά στην εύλογη αξία τους, μειωμένα με τα τυχόν άμεσα έξοδα για την πραγματοποίηση της συναλλαγής. Μεταγενέστερα αποτιμώνται στο αναπόσβεστο κόστος βάσει της μεθόδου του πραγματικού επιτοκίου. Τυχόν διαφορά μεταξύ του εισπραχθέντος ποσού (καθαρό από σχετικά έξοδα) και της αξίας εξόφλησης αναγνωρίζεται στα αποτελέσματα κατά την διάρκεια του δανεισμού βάσει της μεθόδου του πραγματικού επιτοκίου.

Τα δάνεια ταξινομούνται ως βραχυπρόθεσμες υποχρεώσεις εκτός εάν η Εταιρεία έχει το δικαίωμα να αναβάλλει την εξόφληση της υποχρέωσης για τουλάχιστον 12 μήνες από την ημερομηνία του ισολογισμού. Σε αυτή την περίπτωση ταξινομούνται ως μακροπρόθεσμες υποχρεώσεις.

2.17 Αναβαλλόμενος Φόρος Εισοδήματος

Ο αναβαλλόμενος φόρος εισοδήματος προσδιορίζεται με την μέθοδο της υποχρέωσης που προκύπτει από τις προσωρινές διαφορές μεταξύ της λογιστικής αξίας και της φορολογικής βάσης των περιουσιακών

στοιχείων και των υποχρεώσεων. Αναβαλλόμενος φόρος εισοδήματος δεν λογίζεται εάν προκύπτει από την αρχική αναγνώριση στοιχείου ενεργητικού ή παθητικού σε συναλλαγή, εκτός επιχειρηματικής συνένωσης, η οποία όταν έγινε η συναλλαγή δεν επηρέασε ούτε το λογιστικό ούτε το φορολογικό κέρδος ή ζημία. Ο αναβαλλόμενος φόρος προσδιορίζεται με τους φορολογικούς συντελεστές που υπάρχει γνώση κατά την ημερομηνία ισολογισμού, ότι θα ισχύουν κατά τη στιγμή που θα αναστραφούν οι προσωρινές διαφορές.

Οι αναβαλλόμενες φορολογικές απαιτήσεις αναγνωρίζονται στην έκταση στην οποία θα υπάρξει μελλοντικό φορολογητέο κέρδος για την χρησιμοποίηση της προσωρινής διαφοράς που δημιουργεί την αναβαλλόμενη φορολογική απαίτηση.

Ο αναβαλλόμενος φόρος εισοδήματος αναγνωρίζεται για τις προσωρινές διαφορές που προκύπτουν από επενδύσεις σε θυγατρικές και συνδεδεμένες επιχειρήσεις, με εξαίρεση την περίπτωση που η αναστροφή των προσωρινών διαφορών ελέγχεται από την εταιρεία και είναι πιθανό ότι οι προσωρινές διαφορές δεν θα αναστραφούν στο προβλεπτό μέλλον.

Οι αναβαλλόμενες φορολογικές υποχρεώσεις και οι απαιτήσεις δύναται να συμψηφίζονται μόνο σε περίπτωση που αφορούν σε κοινή φορολογική αρχή και υπάρχει το δικαίωμα συμψηφισμού αυτών.

Η φορολογία αναγνωρίζεται στα αποτελέσματα εκτός εάν αφορά στοιχεία που αναγνωρίζονται στα λοιπά συνολικά εισοδήματα ή απευθείας στην καθαρή θέση. Σε αυτή την περίπτωση, ο φόρος επίσης αναγνωρίζεται στα λοιπά συνολικά εισοδήματα ή απευθείας στην καθαρή θέση αντίστοιχα.

2.18 Φορολογία

Η φορολογία εισοδήματος υπολογίζεται με βάση τη φορολογική νομοθεσία και τους φορολογικούς συντελεστές που ισχύουν στις χώρες όπου διεξάγονται οι εργασίες της Εταιρείας και καταχωρείται ως έξοδο στην περίοδο κατά την οποία προκύπτουν τα εισοδήματα.

Η Διοίκηση αξιολογεί περιοδικά τις θέσεις στις φορολογικές δηλώσεις σχετικά με καταστάσεις όπου η φορολογική νομοθεσία υπόκειται σε ερμηνεία. Σχηματίζει προβλέψεις, όπου είναι απαραίτητο, σε σχέση με τα ποσά που αναμένονται να πληρωθούν στις φορολογικές αρχές.

2.19 Παροχές στο προσωπικό

(α) Παροχές μετά την έξοδο από την Υπηρεσία

Οι παροχές μετά την έξοδο από την υπηρεσία περιλαμβάνουν τόσο προγράμματα καθορισμένων εισφορών όσο και προγράμματα καθορισμένων παροχών.

Το δεδουλευμένο κόστος των προγραμμάτων καθορισμένων εισφορών καταχωρείται ως έξοδο στην περίοδο που αφορά.

Η υποχρέωση που καταχωρείται στον ισολογισμό για τα προγράμματα καθορισμένων παροχών είναι η παρούσα αξία της δέσμευσης για την καθορισμένη παροχή μείον την εύλογη αξία των περιουσιακών στοιχείων του προγράμματος. Η δέσμευση της καθορισμένης παροχής υπολογίζεται από ανεξάρτητο αναλογιστή με τη χρήση της μεθόδου της εκτιμώμενης πιστωτικής μονάδος (Projected unit credit method). Η παρούσα αξία της υποχρέωσης καθορισμένων παροχών υπολογίζεται με προεξόφληση των αναμενόμενων μελλοντικών ταμειακών εκροών με συντελεστή προεξόφλησης επιτοκίων υψηλής πιστοληπτικής διαβάθμισης εταιρικών ομολόγων που εκφράζονται στο νόμισμα στο οποίο η παροχή θα πληρωθεί και που έχουν διάρκεια περίπου ίση με το συνταξιοδοτικό πρόγραμμα.

Τα αναλογιστικά κέρδη ή ζημίες που προκύπτουν από εμπειρικές αναπροσαρμογές και αλλαγές σε αναλογιστικές παραδοχές μεταφέρονται στα ίδια κεφάλαια μέσω της χρέωσης ή πίστωσης των λοιπών συνολικών εσόδων κατά την περίοδο την οποία προκύπτουν.

Το κόστος προϋπηρεσίας καταχωρείται άμεσα στα αποτελέσματα.

(β) Παροχές τερματισμού της απασχόλησης

Οι παροχές τερματισμού της απασχόλησης καθίστανται πληρωτέες όταν η Εταιρεία τερματίζει την απασχόληση πριν την κανονική ημερομηνία συνταξιοδότησης ή όταν ο εργαζόμενος δέχεται την εθελούσια αποχώρηση με αντάλλαγμα αυτές τις παροχές. Η Εταιρεία καταχωρεί αυτές τις παροχές το νωρίτερο από τις ακόλουθες ημερομηνίες: α) όταν η Εταιρεία δεν μπορεί πλέον να αποσύρει την προσφορά για αυτές τις παροχές και β) όταν η εταιρεία αναγνωρίζει έξοδα από αναδιοργάνωση που είναι στο πλαίσιο εφαρμογής του ΔΛΠ 37 στα οποία περιλαμβάνεται η πληρωμή παροχών τερματισμού της απασχόλησης. Στην περίπτωση που γίνεται προσφορά για εθελούσια αποχώρηση, οι παροχές τερματισμού της αποχώρησης υπολογίζονται με βάση τον αριθμό των εργαζομένων που αναμένεται να αποδεχθούν την προσφορά. Παροχές τερματισμού της απασχόλησης που οφείλονται 12 μήνες μετά την ημερομηνία αναφοράς προεξοφλούνται.

(γ) Βραχυπρόθεσμες Παροχές

Οι βραχυπρόθεσμες παροχές προς το προσωπικό σε χρήμα και είδος καταχωρούνται ως έξοδο όταν καθίστανται δεδουλευμένες.

2.20 Επιχορηγήσεις

Οι κρατικές επιχορηγήσεις αναγνωρίζονται στην εύλογη αξία τους όταν αναμένεται με βεβαιότητα ότι η επιχορήγηση θα εισπραχθεί και η Εταιρεία θα συμμορφωθεί με όλους τους προβλεπόμενους όρους.

Κρατικές επιχορηγήσεις που αφορούν έξοδα, αναβάλλονται και αναγνωρίζονται στα αποτελέσματα έτσι ώστε να αντιστοιχίζονται με τα έξοδα που προορίζονται να αποζημιώσουν.

Οι κρατικές επιχορηγήσεις που σχετίζονται με την αγορά ενσώματων παγίων, περιλαμβάνονται στις μακροπρόθεσμες υποχρεώσεις ως αναβαλλόμενες κρατικές επιχορηγήσεις και μεταφέρονται ως έσοδα στην κατάσταση λογαριασμού αποτελεσμάτων με την σταθερή μέθοδο κατά την αναμενόμενη ωφέλιμη ζωή των σχετικών περιουσιακών στοιχείων.

2.21 Προβλέψεις

Προβλέψεις αναγνωρίζονται όταν:

- i. Υπάρχει μία παρούσα νομική ή τεκμαιρόμενη δέσμευση ως αποτέλεσμα παρελθόντων γεγονότων.
- ii. Είναι πιθανόν ότι θα απαιτηθεί εκροή πόρων για τον διακανονισμό της δέσμευσης.
- iii. Το απαιτούμενο ποσό μπορεί να εκτιμηθεί αξιόπιστα.

Όπου υπάρχουν διάφορες παρόμοιες υποχρεώσεις, η πιθανότητα ότι θα απαιτηθεί εκροή κατά την εκκαθάριση προσδιορίζεται με την εξέταση της κατηγορίας υποχρεώσεων συνολικά. Πρόβλεψη αναγνωρίζεται ακόμα κι αν η πιθανότητα εκροής σχετικά με οποιοδήποτε στοιχείο που περιλαμβάνεται στην ίδια κατηγορία υποχρεώσεων μπορεί να είναι μικρή.

Οι προβλέψεις επιμετρώνται στην παρούσα αξία της δαπάνης που αναμένεται να απαιτηθεί για τον διακανονισμό της υποχρέωσης, χρησιμοποιώντας ως επιτόκιο προεξόφλησης ένα προ-φόρου επιτόκιο που αντανakλά τις τρέχουσες εκτιμήσεις της αγοράς για τη διαχρονική αξία του χρήματος και τους συναφείς με την υποχρέωση κινδύνους. Η αύξηση της πρόβλεψης λόγω της παρόδου του χρόνου καταχωρείται σαν έξοδο από τόκους.

2.22 Αναγνώριση εσόδων

Τα έσοδα περιλαμβάνουν την εύλογη αξία των πωλήσεων αγαθών και παροχής υπηρεσιών, καθαρά από Φόρο Προστιθέμενης Αξίας, εκπτώσεις και επιστροφές. Η αναγνώριση των εσόδων γίνεται ως εξής:

(α) Πωλήσεις αγαθών

Οι πωλήσεις αγαθών αναγνωρίζονται όταν η Εταιρεία παραδίδει τα αγαθά στους πελάτες, τα αγαθά γίνονται αποδεκτά από αυτούς και η είσπραξη της απαίτησης είναι εύλογα εξασφαλισμένη.

(β) *Παροχή υπηρεσιών*

Τα έσοδα από παροχή υπηρεσιών λογίζονται την περίοδο που παρέχονται οι υπηρεσίες, με βάση το στάδιο ολοκλήρωσης της παρεχόμενης υπηρεσίας σε σχέση με το σύνολο των παρεχόμενων υπηρεσιών.

(γ) *Έσοδα από τόκους*

Τα έσοδα από τόκους αναγνωρίζονται βάσει χρονικής αναλογίας και με την χρήση του πραγματικού επιτοκίου. Όταν υπάρχει απομείωση των απαιτήσεων, η λογιστική αξία αυτών μειώνεται στο ανακτήσιμο ποσό τους το οποίο είναι η παρούσα αξία των αναμενόμενων μελλοντικών ταμειακών ροών προεξοφλουμένων με το αρχικό πραγματικό επιτόκιο. Στην συνέχεια λογίζονται τόκοι με το ίδιο επιτόκιο επί της απομειωμένης (νέας λογιστικής) αξίας.

(δ) *Μερίσματα*

Τα μερίσματα, λογίζονται ως έσοδα, όταν θεμελιώνεται το δικαίωμα της είσπραξης.

2.23 Μισθώσεις

Οι μισθώσεις παγίων όπου η Εταιρεία διατηρεί ουσιαστικά όλους τους κινδύνους και τα οφέλη της ιδιοκτησίας ταξινομούνται ως χρηματοδοτικές μισθώσεις. Οι χρηματοδοτικές μισθώσεις κεφαλαιοποιούνται με την έναρξη της μίσθωσης στη χαμηλότερη μεταξύ της εύλογης αξίας του παγίου στοιχείου ή της παρούσας αξίας των ελάχιστων μισθωμάτων. Οι αντίστοιχες υποχρεώσεις από μισθώματα, καθαρές από χρηματοοικονομικά έξοδα, απεικονίζονται στις υποχρεώσεις. Το μέρος του χρηματοοικονομικού εξόδου που αφορά σε χρηματοδοτικές μισθώσεις αναγνωρίζεται στα αποτελέσματα χρήσης κατά τη διάρκεια της μίσθωσης. Τα πάγια που αποκτήθηκαν με χρηματοδοτική μίσθωση αποσβένονται στη μικρότερη περίοδο μεταξύ της ωφέλιμης ζωής των παγίων και της διάρκειας μίσθωσής τους.

Μισθώσεις όπου ουσιαστικά οι κίνδυνοι και τα οφέλη της ιδιοκτησίας διατηρούνται από τον εκμισθωτή ταξινομούνται ως λειτουργικές μισθώσεις. Οι πληρωμές που γίνονται για λειτουργικές μισθώσεις αναγνωρίζονται στα αποτελέσματα χρήσης σε σταθερή βάση κατά τη διάρκεια της μίσθωσης.

2.24 Διάθεση κερδών, διανομή μερισμάτων

Η διάθεση των κερδών χρήσεως καθώς και η αναγνώριση της υποχρέωσης διανομής μερισματος αναγνωρίζονται στις οικονομικές καταστάσεις εφόσον ληφθεί η τελική έγκριση από τη Γενική Συνέλευση των μετόχων.

2.25 Στρογγυλοποιήσεις

Τα ποσά που εμπεριέχονται σε αυτές τις οικονομικές καταστάσεις έχουν στρογγυλοποιηθεί σε ευρώ. Λόγω του γεγονότος αυτού, διαφορές που ενδέχεται να υπάρχουν οφείλονται σε αυτές τις στρογγυλοποιήσεις.

3 Διαχείριση Χρηματοοικονομικού Κινδύνου

Η Εταιρεία από τη χρήση των χρηματοοικονομικών της μέσων τίθεται σε πιστωτικό κίνδυνο, σε κίνδυνο ρευστότητας και σε κίνδυνο αγοράς. Η σημείωση αυτή παρουσιάζει πληροφορίες για την έκθεση της Εταιρείας σε κάθε έναν από τους ανωτέρω κινδύνους, για τους στόχους της Εταιρείας, τις πολιτικές και τις διαδικασίες που εφαρμόζει για την επιμέτρηση και τη διαχείριση του κινδύνου, καθώς και τη διαχείριση κεφαλαίου της Εταιρείας. Περισσότερα ποσοτικά στοιχεία για αυτές τις γνωστοποιήσεις περιλαμβάνονται σε όλο το εύρος των ενοποιημένων οικονομικών καταστάσεων.

Οι πολιτικές διαχείρισης κινδύνου της Εταιρείας εφαρμόζονται προκειμένου να αναγνωρίζονται και να αναλύονται οι κίνδυνοι που αντιμετωπίζει η Εταιρεία και να τίθενται όρια ανάληψης κινδύνου και να εφαρμόζονται έλεγχοι ως προς αυτά. Οι πολιτικές διαχείρισης κινδύνου και τα σχετικά συστήματα εξετάζονται περιοδικά ώστε να ενσωματώνουν τις αλλαγές που παρατηρούνται στις συνθήκες της αγοράς και στις δραστηριότητες της Εταιρείας.

Η επίβλεψη της τήρησης των πολιτικών και διαδικασιών διαχείρισης κινδύνου έχει ανατεθεί στο τμήμα Εσωτερικού Ελέγχου, το οποίο πραγματοποιεί τακτικούς και έκτακτους ελέγχους σχετικά με την εφαρμογή των διαδικασιών, τα πορίσματα των οποίων γνωστοποιούνται στο Διοικητικό Συμβούλιο.

3.1 Συναλλαγματικός κίνδυνος

Η Εταιρεία δραστηριοποιείται στην Ευρώπη και συνεπώς το μεγαλύτερο μέρος των συναλλαγών της διεξάγεται σε Ευρώ. Μέρος όμως των αγορών εμπορευμάτων της Εταιρείας γίνεται σε Δολάριο Αμερικής.

Οι τόκοι των δανείων είναι σε νόμισμα που δε διαφέρει από αυτό των ταμιακών ροών που προκύπτει από τις λειτουργικές δραστηριότητες της Εταιρείας (ευρώ).

Οι επενδύσεις της Εταιρείας σε θυγατρικές δεν αντισταθμίζονται, διότι αυτές οι συναλλαγματικές θέσεις θεωρούνται ότι είναι μακροχρόνιας φύσης και έχουν πραγματοποιηθεί κυρίως σε ευρώ.

3.2 Κίνδυνος διακύμανσης τιμών

Ο σκοπός της διαχείρισης κινδύνου από τις συνθήκες της αγοράς είναι να ελέγχει την έκθεση της Εταιρείας στους κινδύνους αυτούς στο πλαίσιο αποδεκτών παραμέτρων, με παράλληλη βελτιστοποίηση των αποδόσεων.

α) Προϊόντα

Ο κυριότερος κίνδυνος της αγοράς συνίσταται στον κίνδυνο της μεταβλητότητας των τιμών των πρώτων υλών (σκραπ) οι οποίες με τη σειρά τους διαμορφώνουν σε σημαντικό βαθμό την τελική τιμή των προϊόντων. Πολιτική της Εταιρείας είναι να παρουσιάζει τα αποθέματα στη χαμηλότερη τιμή μεταξύ της τιμής κόστους κτήσης και καθαρής ρευστοποιήσιμης αξίας. Σε περιόδους διακύμανσης των τιμών τα αποτελέσματα επηρεάζονται από την υποτίμηση της αξίας των αποθεμάτων. Η Εταιρεία προβαίνει σε πράξεις αντιστάθμισης κινδύνου χρησιμοποιώντας παράγωγα χρηματοοικονομικά προϊόντα όπου είναι διαθέσιμα.

β) Επενδύσεις

Οι επενδύσεις ταξινομούνται από την Εταιρεία με βάση το σκοπό για τον οποίο αποκτήθηκαν.

Η Διοίκηση αποφασίζει την κατάλληλη ταξινόμηση της επένδυσης κατά το χρόνο απόκτησης. Επίσης εκτιμά ότι δεν θα υπάρξει φαινόμενο αθέτησης πληρωμών για τις επενδύσεις αυτές.

3.3 Κίνδυνος ταμειακών ροών και κίνδυνος μεταβολών εύλογης αξίας λόγω μεταβολής των επιτοκίων

Η Εταιρεία χρηματοδοτεί τις επενδύσεις της καθώς και τις ανάγκες της σε κεφάλαια κίνησης μέσω τραπεζικού δανεισμού και ομολογιακών δανείων, με αποτέλεσμα να επιβαρύνει τα αποτελέσματά της με χρεωστικούς τόκους. Αυξητικές τάσεις στα επιτόκια θα έχουν αρνητική επίπτωση στα αποτελέσματα καθώς η Εταιρεία θα επιβαρύνεται με επιπλέον κόστος δανεισμού.

Ο κίνδυνος επιτοκίων μετριάζεται καθώς μέρος του δανεισμού είναι με σταθερά επιτόκια, είτε άμεσα με τη χρήση χρηματοοικονομικών εργαλείων (συμβάσεις ανταλλαγής επιτοκίων).

Εάν την 31/12/2016 τα επιτόκια ήταν αυξημένα / (μειωμένα) κατά 0,25% / (-0,25%), η επίδραση στα κέρδη προ φόρων της εταιρείας θα ήταν (ζημία) / κέρδος (- €643 χιλ.) / € 643 χιλ. Αναλογικά θα επηρεάζονταν

και η καθαρή θέση της εταιρείας.

Αντίστοιχα εάν την 31/12/2015 τα επιτόκια ήταν αυξημένα / (μειωμένα) κατά 0,25% / (-0,25%), η επίδραση στα κέρδη προ φόρων της εταιρείας θα ήταν (ζημία) / κέρδος (- €622 χιλ.) / €622 χιλ. Αναλογικά θα επηρεάζονταν και η καθαρή θέση της εταιρείας.

3.4 Πιστωτικός κίνδυνος

Πιστωτικός κίνδυνος είναι ο κίνδυνος ζημίας της Εταιρείας σε περίπτωση που ένας πελάτης ή τρίτος σε συναλλαγή χρηματοοικονομικού μέσου δεν εκπληρώσει τις συμβατικές του υποχρεώσεις και σχετίζεται κατά κύριο λόγο με τις απαιτήσεις από πελάτες. Πιστωτικός κίνδυνος υπάρχει και στα διαθέσιμα και ταμειακά ισοδύναμα, στις επενδύσεις και στις συμβάσεις χρηματοοικονομικών παραγώγων.

3.5 Πελάτες και λοιπές απαιτήσεις

Η έκθεση της Εταιρείας σε πιστωτικό κίνδυνο επηρεάζεται κυρίως από τα χαρακτηριστικά κάθε πελάτη. Τα δημογραφικά στοιχεία της πελατειακής βάσης της Εταιρείας, συμπεριλαμβανομένου του κινδύνου αθέτησης πληρωμών που χαρακτηρίζει τη συγκεκριμένη αγορά και τη χώρα στην οποία λειτουργούν οι πελάτες, επηρεάζουν λιγότερο τον πιστωτικό κίνδυνο καθώς δεν παρατηρείται γεωγραφική συγκέντρωση πιστωτικού κινδύνου. Κανένας πελάτης δεν ξεπερνά το 10% των πωλήσεων και επομένως ο εμπορικός κίνδυνος είναι κατανεμημένος σε μεγάλο αριθμό πελατών.

Το Διοικητικό Συμβούλιο έχει θέσει μια πιστωτική πολιτική βάσει της οποίας κάθε νέος πελάτης εξετάζεται σε ατομική βάση για την πιστοληπτική του ικανότητα πριν του προταθούν οι συνήθεις όροι πληρωμών. Πιστωτικά όρια ορίζονται για κάθε πελάτη, τα οποία επανεξετάζονται ανάλογα με τις τρέχουσες συνθήκες και αναπροσαρμόζονται, αν απαιτηθεί, οι όροι πωλήσεων και εισπράξεων. Τα πιστωτικά όρια των πελατών κατά κανόνα καθορίζονται με βάση τα ασφαλιστικά όρια που λαμβάνονται για αυτούς από τις ασφαλιστικές εταιρίες και εν συνεχεία διενεργείται ασφάλιση των απαιτήσεων βάσει των ορίων αυτών.

Κατά την παρακολούθηση του πιστωτικού κινδύνου των πελατών, οι πελάτες ομαδοποιούνται ανάλογα με τα πιστωτικά χαρακτηριστικά τους, τα χαρακτηριστικά ενηλικίωσης των απαιτήσεων τους και τα τυχόν προηγούμενα προβλήματα εισπραξιμότητας που έχουν επιδείξει. Οι πελάτες και οι λοιπές απαιτήσεις περιλαμβάνουν κυρίως πελάτες χονδρικής της Εταιρείας. Οι πελάτες που χαρακτηρίζονται ως «υψηλού ρίσκου» τοποθετούνται σε ειδική κατάσταση πελατών και μελλοντικές πωλήσεις πρέπει να προεισπράττονται. Ανάλογα με το ιστορικό του πελάτη και την ιδιότητα του, η Εταιρεία για την εξασφάλιση των απαιτήσεων της ζητά, όπου αυτό είναι δυνατό, εμπράγματα ή άλλες εξασφαλίσεις (π.χ. εγγυητικές επιστολές).

Η Εταιρεία καταχωρεί πρόβλεψη απομείωσης που αντιπροσωπεύει την εκτίμηση της για ζημίες σε σχέση με τους πελάτες, τις λοιπές απαιτήσεις. Η πρόβλεψη αυτή αποτελείται κυρίως από ζημίες απομείωσης συγκεκριμένων απαιτήσεων που εκτιμώνται βάσει των δεδομένων συνθηκών ότι θα πραγματοποιηθούν αλλά δεν έχουν ακόμα οριστικοποιηθεί.

Η ονομαστική αξία μείον προβλέψεις για επισφάλειες των εμπορικών απαιτήσεων εκτιμάται ότι προσεγγίζει την πραγματική τους αξία. Οι πραγματικές αξίες των χρηματοοικονομικών υποχρεώσεων για σκοπούς εμφάνισής τους στις ετήσιες οικονομικές καταστάσεις υπολογίζονται με βάση τη παρούσα αξία των μελλοντικών ταμειακών ροών που προκύπτουν από συγκεκριμένες συμβάσεις χρησιμοποιώντας το τρέχον επιτόκιο το οποίο είναι διαθέσιμο για την Εταιρεία για τη χρήση παρόμοιων χρηματοπιστωτικών μέσων.

3.6 Εγγυήσεις

Η Εταιρεία έχει ως πολιτική να μην παρέχει εγγυήσεις, παρά μόνο και κατ' εξαίρεση, με απόφαση του Διοικητικού Συμβουλίου σε θυγατρικές ή συνδεδεμένες εταιρείες.

3.7 Κίνδυνος ρευστότητας

Ο κίνδυνος ρευστότητας συνίσταται στον κίνδυνο η Εταιρεία να μη δύναται να εκπληρώσει τις χρηματοοικονομικές τις υποχρεώσεις όταν αυτές λήγουν. Η προσέγγιση που υιοθετεί η Εταιρεία για τη διαχείριση της ρευστότητας είναι να διασφαλίζει, μέσω διακράτησης των απολύτως αναγκαίων ταμιακών διαθεσίμων και επαρκών πιστωτικών ορίων από τις συνεργαζόμενες τράπεζες, ότι πάντα θα έχει ρευστότητα για να εκπληρώνει τις υποχρεώσεις τις όταν αυτές λήγουν, κάτω από συνήθεις αλλά και δύσκολες συνθήκες, χωρίς να υφίσταται μη αποδεκτές ζημιές ή να διακινδυνεύεται η φήμη της Εταιρείας.

Για την αποφυγή των κινδύνων ρευστότητας η Εταιρεία διενεργεί πρόβλεψη ταμιακών ροών για περίοδο έτους κατά τη σύνταξη του ετήσιου προϋπολογισμού, και μηνιαία κυλιόμενη πρόβλεψη τριών μηνών έτσι ώστε να εξασφαλίζει ότι διαθέτει αρκετά ταμιακά διαθέσιμα για να καλύψει τις λειτουργικές της ανάγκες.

Οι εξελίξεις κατά την διάρκεια του 2015 και οι συζητήσεις σε εθνικό και διεθνές επίπεδο σχετικά με την επανεξέταση των όρων του προγράμματος χρηματοδότησης της Ελλάδας, διατηρούν το μακροοικονομικό και χρηματοοικονομικό περιβάλλον στη χώρα ευμετάβλητο. Η επιστροφή στην οικονομική σταθερότητα εξαρτάται σε μεγάλο βαθμό από τις ενέργειες και τις αποφάσεις θεσμικών οργάνων στη χώρα και στο εξωτερικό.

Η οικονομική αβεβαιότητα του οικονομικού περιβάλλοντος της χώρας αποτελεί βασικό παράγοντα κινδύνου όπου τυχόν αρνητικές εξελίξεις ενδέχεται να επηρεάσουν αρνητικά κατά κύριο λόγο τις εγχώριες δραστηριότητες και την χρηματοοικονομική κατάσταση αυτών. Η διοίκηση της Εταιρείας ΣΙΔΕΝΟΡ ΒΙΟΜΗΧΑΝΙΚΗ ΧΑΛΥΒΑ, ως μέλος του Ομίλου VIOHALCO S.A., λαμβάνοντας υπόψη τον εξαγωγικό της χαρακτήρα, που ενδυναμώνεται από τις σύγχρονες παραγωγικές εγκαταστάσεις που κατέχει στην Ελλάδα, εκτιμά διαρκώς την κατάσταση και λαμβάνει όλα τα αναγκαία και δυνατά μέτρα για την ελαχιστοποίηση τυχόν επιπτώσεων.

3.8 Διαχείριση κεφαλαίου

Η πολιτική του Διοικητικού Συμβουλίου συνίσταται στη διατήρηση μιας ισχυρής βάσης κεφαλαίου, ώστε να διατηρεί την εμπιστοσύνη των επενδυτών, πιστωτών και της αγοράς στην Εταιρεία και να επιτρέπει την μελλοντική ανάπτυξη των δραστηριοτήτων της Εταιρείας. Το Διοικητικό Συμβούλιο παρακολουθεί την απόδοση του κεφαλαίου, την οποία ορίζει η Εταιρεία ως τα καθαρά αποτελέσματα διατεταμένα με το σύνολο της καθαρής θέσης, εξαιρώντας μη μετατρέψιμες προνομιούχες μετοχές. Το Διοικητικό Συμβούλιο επίσης παρακολουθεί το επίπεδο των μερισμάτων στους μετόχους κοινών μετοχών.

Το Διοικητικό Συμβούλιο προσπαθεί να διατηρεί μια ισορροπία μεταξύ υψηλότερων αποδόσεων που θα ήταν εφικτές με υψηλότερα επίπεδα δανεισμού και των πλεονεκτημάτων και της ασφάλειας που θα παρέχει μια ισχυρή και υγιής κεφαλαιακή θέση.

Οι συντελεστές μόχλευσης στις 31 Δεκεμβρίου 2016 και 2015 αντίστοιχα είχαν ως εξής:

	Σημ.	31/12/2016	31/12/2015
Σύνολο δανεισμού	16	257.204.943	248.874.710
Μείον			
Ταμιακά διαθέσιμα και ταμειακά ισοδύναμα	13	(8.410.934)	(4.767.718)
Καθαρός δανεισμός		248.794.009	244.106.992
Σύνολο καθαρής θέσης		4.554.271	19.152.255
Συνολικά απασχολούμενα κεφάλαια		253.348.280	263.259.246
Συντελεστής μόχλευσης		98%	93%

Δεν υπήρξαν αλλαγές στην προσέγγιση που υιοθετεί η Εταιρεία σχετικά με τη διαχείριση κεφαλαίου κατά τη διάρκεια της χρήσης.

3.9 Προσδιορισμός των ευλόγων αξιών

Ο παρακάτω πίνακας παρουσιάζει τα χρηματοοικονομικά στοιχεία που αποτιμώνται σε εύλογη αξία κατά την ημερομηνία του ισολογισμού της Εταιρείας, ανάλογα με τον τρόπο προσδιορισμού της εύλογης αξίας

τους:

Τα διάφορα επίπεδα έχουν προσδιοριστεί ως εξής:

Πρώτο Επίπεδο: Περιλαμβάνει τιμές εισηγμένων προϊόντων που αναφέρονται σε ενεργή αγορά για την συγκεκριμένη απαίτηση και υποχρέωση.

Δεύτερο Επίπεδο: Περιλαμβάνει τη συλλογή αποτιμήσεων, εκτός των εισηγμένων τιμών που ανήκουν στο πρώτο επίπεδο και θεωρούνται άμεσα ή έμμεσα αντικειμενικές.

Τρίτο Επίπεδο: Περιλαμβάνει την συλλογή αποτιμήσεων οι οποίες δεν βασίζονται σε αντικειμενικά δεδομένα της αγοράς.

Τα διάφορα επίπεδα έχουν ορισθεί ως εξής:

	2016			
Ποσά σε Ευρώ	Πρώτο επίπεδο	Δεύτερο επίπεδο	Τρίτο επίπεδο	Σύνολο
Χρηματοοικονομικά μέσα διαθέσιμα προς πώληση	5.150	-	1.426.195	1.431.345
	5.150	-	1.426.195	1.431.345
	2015			
Ποσά σε Ευρώ	Πρώτο επίπεδο	Δεύτερο επίπεδο	Τρίτο επίπεδο	Σύνολο
Χρηματοοικονομικά μέσα διαθέσιμα προς πώληση	5.150	-	1.414.294	1.419.444
	5.150	-	1.414.294	1.419.444

Τεχνικές Αποτίμησης Εύλογων Αξιών Επίπεδο 2

Τα παράγωγα του επιπέδου 2 αποτελούνται από συμβάσεις προθεσμιακών συμβολαίων σε ξένο νόμισμα (forward).

Η εύλογη αξία των παραπάνω συμβολαίων προσδιορίζεται με την χρήση προθεσμιακών ισοτιμιών της ημερομηνίας του ισολογισμού, προεξοφλημένη σε παρούσες αξίες.

Αποτίμηση Ευλόγων Αξιών Επίπεδο 3

Τα χρηματοοικονομικά μέσα διαθέσιμα προς πώληση του επιπέδου 3, αφορούν τίτλους μη εισηγμένους σε διαπραγματεύσιμη αγορά με αποτέλεσμα να μην είναι δυνατόν να υπολογιστεί με αξιοπιστία η εύλογη αξία τους και αποτιμώνται στο κόστος κτήσης τους.

Διαδικασία επιμέτρησης

Η οικονομική διεύθυνση αναλαμβάνει την επιμέτρηση των χρηματοοικονομικών στοιχείων και των εύλογων αξιών του τρίτου επιπέδου που απαιτούνται για τη χρηματοοικονομική πληροφόρηση. Η διαδικασία διεξάγεται μια φορά το έτος σύμφωνα με τις ημερομηνίες ετήσιων αναφορών της εταιρείας.

Εύλογη Αξία Χρηματοοικονομικών στοιχείων του Ενεργητικού και Παθητικού που επιμετρώνται στο αναπόσβεστο κόστος.

Η λογιστική αξία των βραχυπρόθεσμων δανείων προσεγγίζει την εύλογη αξία, καθώς η επίδραση της προεξόφλησης είναι μη σημαντική.

Η εύλογη αξία των ακόλουθων χρηματοοικονομικών στοιχείων του ενεργητικού και παθητικού προσεγγίζει την λογιστική τους αξία:

- Πελάτες και Λοιπές απαιτήσεις
- Ταμειακά διαθέσιμα και ισοδύναμα
- Προμηθευτές και λοιπές υποχρεώσεις
- Λοιπές βραχυπρόθεσμες υποχρεώσεις χρηματοδοτικού χαρακτήρα

4 Λογιστικές Εκτιμήσεις και Κρίσεις της Διοικήσεως

Οι εκτιμήσεις και οι κρίσεις της διοίκησης επανεξετάζονται διαρκώς και βασίζονται σε ιστορικά δεδομένα και προσδοκίες για μελλοντικά γεγονότα, που κρίνονται εύλογες σύμφωνα με τα ισχύοντα.

4.1 Σημαντικές λογιστικές εκτιμήσεις και παραδοχές

Η Εταιρεία προβαίνει σε εκτιμήσεις και παραδοχές σχετικά με την εξέλιξη των μελλοντικών γεγονότων. Οι εκτιμήσεις και παραδοχές που ενέχουν σημαντικό κίνδυνο να προκαλέσουν ουσιώδεις προσαρμογές στις λογιστικές αξίες των περιουσιακών στοιχείων και των υποχρεώσεων στους επόμενους 12 μήνες έχουν ως εξής:

α) Απαιτείται κρίση από την Εταιρεία για τον προσδιορισμό της πρόβλεψης για φόρο εισοδήματος. Υπάρχουν πολλές συναλλαγές και υπολογισμοί για τους οποίους ο τελικός προσδιορισμός του φόρου είναι αβέβαιος. Εάν ο τελικός φόρος είναι διαφορετικός από τον αρχικώς αναγνωρισθέντα, η διαφορά θα επηρεάσει τον φόρο εισοδήματος και την πρόβλεψη για αναβαλλόμενη φορολογία της χρήσης.

β) Η Εταιρεία αναγνωρίζει πρόβλεψη για επίδικες υποθέσεις βάσει στοιχείων από τη Νομική Υπηρεσία της Εταιρείας.

γ) Η Εταιρεία αναγνωρίζει προβλέψεις για συμβατικές υποχρεώσεις προς πελάτες της, οι οποίες υπολογίζονται βάσει ιστορικών δεδομένων και στατιστικών από την επίλυση αντίστοιχων περιπτώσεων του παρελθόντος.

δ) Η Εταιρεία αναγνωρίζει προβλέψεις για την απομείωση των συμμετοχών λαμβάνοντας υπόψη τα μελλοντικά οφέλη που θα εισρεύσουν από αυτές.

ε) Η Εταιρεία αναγνωρίζει προβλέψεις για συμβατικές υποχρεώσεις προς πελάτες του, οι οποίες υπολογίζονται βάσει ιστορικών δεδομένων και στατιστικών από την επίλυση αντίστοιχων περιπτώσεων του παρελθόντος. Εάν το τελικό ποσό που θα προκύψει είναι διαφορετικό από το αρχικώς αναγνωρισθέν, η διαφορά θα επηρεάσει τα αποτελέσματα της χρήσης που θα πραγματοποιηθεί το γεγονός.

ζ) Παροχές προσωπικού

Η παρούσα αξία των υποχρεώσεων για παροχές προσωπικού βασίζεται σε διάφορους παράγοντες οι οποίοι προσδιορίζονται αναλογιστικά χρησιμοποιώντας κάποιες παραδοχές. Οι παραδοχές που έχουν χρησιμοποιηθεί για τον προσδιορισμό του καθαρού εξόδου παροχών προσωπικού περιλαμβάνουν το προεξοφλητικό επιτόκιο, τις μελλοντικές αυξήσεις μισθών καθώς και τα επίπεδα πληθωρισμού. Τυχόν αλλαγές στις παραδοχές αυτές θα επηρεάσουν τη λογιστική αξία της υποχρέωσης.

Η παρούσα αξία των καθορισμένων παροχών προσδιορίζεται χρησιμοποιώντας το κατάλληλο προεξοφλητικό επιτόκιο (Δείκτης ομολόγων "iBoxx AA-rated Euro corporate bond 10+year"), πλέον των αυξήσεων των αποδοχών του προσωπικού. Αναλυτικότερα οι παραδοχές που χρησιμοποιήθηκαν παρουσιάζονται στη σημείωση 17.

4.2 Καθοριστικές κρίσεις της Διοίκησης για την εφαρμογή των λογιστικών αρχών

Κατ' εφαρμογή των διατάξεων του ΔΛΠ 2, τα αποθέματα αποτιμούνται στη χαμηλότερη τιμή μεταξύ κόστους κτήσεως και καθαρής ρευστοποιήσιμης αξίας.

5 Πωλήσεις

Ποσά σε ευρώ

Πωλήσεις	31-Δεκ-16	31-Δεκ-15
Ελλάδα	47.700.983	55.554.803
Ευρωπαϊκή Ένωση	22.395.435	42.868.248
Λοιπές Ευρωπαϊκές χώρες	26.841.699	41.269.845
Ασία	-	1.063.901
Αμερική	670.761	2.214.706
Αφρική	387.745	-

Ωκεανία	4.554	679.297
Σύνολο	98.001.177	143.650.800

Ανάλυση των πωλήσεων ανά κατηγορία

Ποσά σε ευρώ	31-Δεκ-16	31-Δεκ-15
Πωλήσεις εμπορευμάτων & προϊόντων	83.806.187	133.177.749
Έσοδα από υπηρεσίες	12.107.387	9.656.045
Λοιπά	2.087.603	817.006
Σύνολο	98.001.177	143.650.800

Σύνολο ενεργητικού εκτός συγγενών επιχειρήσεων

	31-Δεκ-16	31-Δεκ-15
Ελλάδα	356.871.938	364.893.977
Σύνολο	356.871.938	364.893.977

Επενδύσεις σε συγγενείς επιχειρήσεις

Ελλάδα	6.319.950	6.319.950
Εξωτερικό	1.534.352	1.534.352
Σύνολο	7.854.303	7.854.303
Σύνολο Ενεργητικού	364.726.240	372.748.280

Επενδύσεις σε ενσώματα & άυλα πάγια

	31-Δεκ-16	31-Δεκ-15
Ελλάδα	3.708.483	14.795.287
Σύνολο	3.708.483	14.795.287

6 Πάγια Στοιχεία

6.1 Ενσώματα Πάγια Στοιχεία

Ποσά σε Ευρώ	Οικόπεδα	Κτίρια	Μηχ/κός εξοπλισμός	Μεταφορικά μέσα	Έπιπλα και εξαρτήματα	Ακίνητοπ/σεις υπό εκτέλεση	Σύνολο
Κόστος							
Υπόλοιπο 1 Ιανουαρίου 2015	7.909.251	28.933.315	129.193.955	497.746	6.784.839	3.964.917	177.284.022
Προσθήκες	3.573.640	1.292.545	474.555	1.748	117.072	9.335.726	14.795.287
Πωλήσεις	-	-	(419.534)	(50.809)	(10.160)	-	(480.503)
Καταστροφές	-	-	(113.206)	-	-	-	(113.206)
Ανακατανομές	-	540.558	681.080	-	3.400	(1.225.038)	-
Υπόλοιπο 31 Δεκεμβρίου 2015	11.482.891	30.766.419	129.816.850	448.685	6.895.151	12.075.605	191.485.601
Συσσωρευμένες αποσβέσεις							
Υπόλοιπο 1 Ιανουαρίου 2015	-	(13.499.045)	(79.824.005)	(482.263)	(6.639.203)	-	(100.444.515)
Αποσβέσεις χρήσης	-	(1.055.836)	(5.018.414)	(4.647)	(69.471)	-	(6.148.367)
Πωλήσεις	-	(2)	41.617	50.437	9.267	-	101.320
Καταστροφές	-	-	84.618	-	-	-	84.618
Υπόλοιπο 31 Δεκεμβρίου 2015	-	(14.554.882)	(84.716.183)	(436.472)	(6.699.407)	-	(106.406.944)
Αναπόσβεστη αξία στις 31 Δεκεμβρίου 2015	11.482.891	16.211.537	45.100.667	12.213	195.744	12.075.605	85.078.657

Ποσά σε Ευρώ	Οικόπεδα	Κτίρια	Μηχ/κός εξοπλισμός	Μεταφορικά μέσα	Έπιπλα και εξαρτήματα	Ακίνητοπ/σεις υπό εκτέλεση	Σύνολο
Κόστος							
Υπόλοιπο 1 Ιανουαρίου 2016	11.482.891	30.766.419	129.816.850	448.685	6.895.151	12.075.605	191.485.601
Προσθήκες	(0)	493.645	1.150.478	24.490	140.943	1.898.927	3.708.483
Πωλήσεις	-	-	(90.641)	-	(30.957)	(605.940)	(727.538)
Ανακατανομές	-	155.604	10.369.288	-	-	(10.716.533)	(191.641)
Καταστροφές	-	-	(66.616)	-	-	-	(66.616)
Υπόλοιπο 31 Δεκεμβρίου 2016	11.482.891	31.415.668	141.179.359	473.175	7.005.137	2.652.059	194.208.290
Συσσωρευμένες αποσβέσεις							
Υπόλοιπο 1 Ιανουαρίου 2016	-	(14.554.882)	(84.716.183)	(436.472)	(6.699.407)	-	(106.406.944)
Αποσβέσεις χρήσης	-	(1.122.956)	(5.057.493)	(5.890)	(77.376)	-	(6.263.714)
Πωλήσεις	-	-	17.395	-	28.244	-	45.639
Καταστροφές	-	-	27.839	-	-	-	27.839
Υπόλοιπο 31 Δεκεμβρίου 2016	-	(15.677.838)	(89.728.442)	(442.362)	(6.748.539)	-	(112.597.181)
Αναπόσβεστη αξία στις 31 Δεκεμβρίου 2016	11.482.891	15.737.830	51.450.917	30.813	256.598	2.652.059	81.611.109

Επί των παγίων στοιχείων της εταιρείας υπάρχουν υποθήκες και προσημειώσεις υπέρ τραπεζών συνολικού ποσού € 215.760 χιλ. για δάνεια συνολικού υπολοίπου € 179.800 χιλ.

Το ανωτέρω ποσό των ακινητοποιήσεων υπό εκτέλεση (€ 2.652χιλ.) αφορά την εγκατάσταση νέων μηχανημάτων με σκοπό την βελτίωση της ποιότητας και της γκάμας των παραγομένων προϊόντων όπως και την μείωση του κόστους παραγωγής και ενέργειας καθώς και βελτιώσεις των υπάρχοντων μηχανολογικών εξοπλισμών των εργοστασίων.

6.2 Ασώματα Πάγια Στοιχεία

Ποσά σε Ευρώ	Λογισμικό	Σύνολο
Κόστος		
Υπόλοιπο 1 Ιανουαρίου 2015	400.550	400.550
Ανακατανομές	4	4
Υπόλοιπο 31 Δεκεμβρίου 2015	400.553	400.553
Συσσωρευμένες αποσβέσεις		
Υπόλοιπο 1 Ιανουαρίου 2015	(339.944)	(339.944)
Αποσβέσεις χρήσης	(16.921)	(16.921)
Απομείωση	1	1
Υπόλοιπο 31 Δεκεμβρίου 2015	(356.865)	(356.865)
Αναπόσβεστη αξία στις 31 Δεκεμβρίου 2015	43.689	43.689

Ποσά σε Ευρώ	Λογισμικό	Σύνολο
Κόστος		
Υπόλοιπο 1 Ιανουαρίου 2016	400.553	400.553
Ανακατανομές	191.641	191.641
Υπόλοιπο 31 Δεκεμβρίου 2016	592.194	592.194
Συσσωρευμένες αποσβέσεις		
Υπόλοιπο 1 Ιανουαρίου 2016	(356.865)	(356.865)

Αποσβέσεις χρήσης	(30.085)	(30.085)
Υπόλοιπο 31 Δεκεμβρίου 2016	(386.950)	(386.950)
Αναπόσβεστη αξία στις 31 Δεκεμβρίου 2016	205.244	205.244

7 Επενδύσεις σε Συγγενείς

<i>Ποσά σε Ευρώ</i>	31-Δεκ-16	31-Δεκ-15
Αρχή περιόδου	7.854.303	7.993.848
Λοιπές μεταβολές	-	(139.545)
Υπόλοιπο λήξεως	7.854.303	7.854.303

Οι συγγενείς επιχειρήσεις είναι οι παρακάτω:

	31-Δεκ-16	31-Δεκ-15
ΣΙΔΗΡΕΜΠΟΡΙΚΗ ΜΑΚΕΔΟΝΙΑΣ	6,53%	6,53%
ΣΙΔΑΜΑ ΑΕ		
ΔΙΑΠΕΜ	-	33,35%
BIENER A.E.	20,67%	-
ΜΕΤΑΛΛΟΥΡΓΙΑ ΑΤΤΙΚΗΣ Α.Ε.	50,00%	50,00%
DOMOPLEX LTD	45,00%	45,00%
AWM SPA	34,00%	34,00%

8 Επενδύσεις σε Θυγατρικές

<i>Ποσά σε Ευρώ</i>	31-Δεκ-16	31-Δεκ-15
Υπόλοιπο έναρξης	105.968.771	102.433.244
Αύξηση συμμετοχής λόγω ΑΜΚ	3.000.000	-
Επιστροφή κεφαλαίου	-	3.535.526
Υπόλοιπο λήξεως	108.968.771	105.968.771

Οι θυγατρικές επιχειρήσεις είναι:

Επωνυμία	Χώρα εγκατάστασης	Άμεσο Ποσοστό Συμμετοχής	Τομέας Δραστηριότητας
31/12/2016			
SOVEL A.E.	Ελλάδα	64,01%	Σίδηρος
ΕΡΛΙΚΟΝ ΕΠΕΞΕΡΓΑΣΙΑ ΣΥΡΜΑΤΩΝ ΑΒΕ	Ελλάδα	98,45%	Σίδηρος
ΑΕΙΦΟΡΟΣ Α.Ε.	Ελλάδα	90,00%	Σίδηρος
BEMET ΑΕ	Ελλάδα	100,00%	Σίδηρος
ΕΤΗΛ Α.Ε.	Ελλάδα	69,98%	Σίδηρος
DOJLAN STEEL	Σκόπια	100,00%	Σίδηρος
ΠΡΑΚΣΥΣ	Ελλάδα	61,00%	Σίδηρος
SIDERAL	Αλβανία	99,45%	Σίδηρος
SIDEROM STEEL SLR-ΣΥΜΜ.ΣΕ	Ρουμανία	100,00%	Σίδηρος
PROSAL TUBES	Βουλγαρία	100,00%	Σίδηρος

Επωνυμία	Χώρα εγκατάστασης	Άμεσο Ποσοστό Συμμετοχής	Τομέας Δραστηριότητας
31/12/2015			
SOVEL A.E.	Ελλάδα	64,01%	Σίδηρος
ΕΡΑΙΚΟΝ ΕΠΕΞΕΡΓΑΣΙΑ ΣΥΡΜΑΤΩΝ ΑΒΕ	Ελλάδα	98,45%	Σίδηρος
ΑΕΙΦΟΡΟΣ Α.Ε.	Ελλάδα	90,00%	Σίδηρος
BEMET AE	Ελλάδα	100,00%	Σίδηρος
ΕΤΗΛ Α.Ε.	Ελλάδα	69,98%	Σίδηρος
DOJLAN STEEL	Σκόπια	100,00%	Σίδηρος
ΠΡΑΚΣΥΣ	Ελλάδα	61,00%	Σίδηρος
SIDERAL	Αλβανία	99,45%	Σίδηρος
SIDEROM STEEL SLR-ΣΥΜΜ.ΣΕ	Ρουμανία	100,00%	Σίδηρος
PROSAL TUBES	Βουλγαρία	100,00%	Σίδηρος

9 Χρηματοοικονομικά Στοιχεία Διαθέσιμα προς Πώληση

Ποσά σε Ευρώ	31/12/2016	31/12/2015
<u>Εισηγμένοι τίτλοι</u>		
- Συμμετοχικοί τίτλοι εσωτερικού	5.150	5.150
<u>Μη εισηγμένοι τίτλοι</u>		
- Συμμετοχικοί τίτλοι εσωτερικού	146.177	134.276
- Συμμετοχικοί τίτλοι εξωτερικού	1.280.018	1.280.018
	<u>1.431.345</u>	<u>1.419.444</u>
<u>Ποσά σε Ευρώ</u>	31/12/2016	31/12/2015
Υπόλοιπο έναρξης	1.419.444	1.419.444
Προσθήκες	11.901	-
Υπόλοιπο λήξης	<u>1.431.345</u>	<u>1.419.444</u>
Μη κυκλοφορούν ενεργητικό	<u>1.431.345</u>	<u>1.419.444</u>

Όλοι οι συμμετοχικοί τίτλοι είναι σε ευρώ.

Τα εν λόγω χρηματοοικονομικά στοιχεία αξιολογούνται περιοδικά για απομείωση.

Η εύλογη αξία των μη εισηγμένων τίτλων προσδιορίζεται με προεξόφληση των αναμενόμενων μελλοντικών ταμειακών ροών, βάσει του επιτοκίου της αγοράς και της απαιτούμενης απόδοσης από επενδύσεις ανάλογου κινδύνου.

Η μέγιστη έκθεση σε πιστωτικό κίνδυνο κατά την ημερομηνία αναφοράς είναι η αξία στην οποία εμφανίζονται τα διαθέσιμα προς πώληση χρηματοοικονομικά στοιχεία.

10 Αναβαλλόμενη Φορολογία

Ποσά σε Ευρώ	31/12/2016	31/12/2015
Αναβαλλόμενες φορολογικές υποχρεώσεις:		
Φορολ. Απαιτήσεις/(Υποχρεώσεις) πριν συμπ.	(10.773.184)	(12.289.501)
Σύνολο	<u>(10.773.184)</u>	<u>(12.289.501)</u>
Καθαρό ποσό αναβαλλόμενης φορολογίας	<u>(10.773.184)</u>	<u>(12.289.501)</u>

Η συνολική μεταβολή στον αναβαλλόμενο φόρο εισοδήματος είναι η παρακάτω:

Ποσά σε Ευρώ	31/12/2016	31/12/2015
Υπόλοιπο αρχής χρήσης	(12.289.501)	(12.381.314)
(Χρέωση) / πίστωση κατάστασης αποτελεσμάτων	1.449.909	103.922
Φόρος που (χρεώθηκε) / πιστώθηκε στα λοιπά συνολικά εισοδήματα	66.408	(12.109)
Υπόλοιπο τέλους χρήσης	(10.773.184)	(12.289.501)

Οι κινήσεις των αναβαλλόμενων φορολογικών απαιτήσεων και (υποχρεώσεων) έχουν ως παρακάτω:

Ποσά σε Ευρώ	Διαφορά αποσβέσεων	Διαφορά Προβλέψεων	Λάνεια	Μη αναγνωρίσιμα ύλα στοιχεία	Παροχές προς το προσωπικό	Λοιπά	Σύνολο
Υπόλοιπο 1 Ιανουαρίου 2015	(12.709.452)	583.950	-	(1.560)	-	(254.252)	(12.381.314)
(Χρέωση) / πίστωση αποτελεσμάτων χρήσεως	(33.005)	93.772	-	1.560	-	41.594	103.922
Φόρος που (χρεώθηκε) / πιστώθηκε στα ίδια κεφάλαια	-	(12.109)	-	-	-	-	(12.109)
Υπόλοιπο 31 Δεκεμβρίου 2015	(12.742.457)	665.614	-	-	-	(212.658)	(12.289.501)
Υπόλοιπο 1 Ιανουαρίου 2016	(12.742.457)	665.614	-	-	-	(212.658)	(12.289.501)
(Χρέωση) / πίστωση αποτελεσμάτων χρήσεως	1.250.962	(612.566)	(161.172)	-	616.984	355.700	1.449.909
Φόρος που (χρεώθηκε) / πιστώθηκε στα ίδια κεφάλαια	-	-	-	-	66.408	-	66.408
Υπόλοιπο 31 Δεκεμβρίου 2016	(11.491.495)	53.048	(161.172)	-	683.392	143.043	(10.773.184)

Ο συντελεστής με τον οποίο υπολογίζεται ο αναβαλλόμενος φόρος είναι ίσος με αυτόν που εκτιμάται ότι θα ισχύει κατά τη στιγμή που θα αναστραφούν οι προσωρινές φορολογικές διαφορές.

Ο ισχύον φορολογικός συντελεστής φορολογίας εισοδήματος για τις εταιρείες που δραστηριοποιούνται στην Ελλάδα είναι 29%.

Ο αναβαλλόμενος φόρος που αναγνωρίστηκε στα λοιπά συνολικά έσοδα αφορά τον αναβαλλόμενο φόρο που προέκυψε από την αναγνώριση της αναλογιστικής ζημιάς/κέρδους στην υποχρέωση παροχών προσωπικού λόγω εξόδου από την υπηρεσία.

11 Αποθέματα

Ποσά σε Ευρώ	31/12/2016	31/12/2015
Εμπορεύματα	1.305.220	1.387.268
Προϊόντα έτοιμα	12.206.025	16.277.581
Ημιτελή	3.508.969	416.130
Υποπροϊόντα & υπολείμματα	283.924	195.820
A' & B' ύλες-αναλώσιμα υλικά-ανταλλακτικά & είδη συσκευασίας	15.404.547	12.116.303
Προκαταβολές για αγορά αποθεμάτων	219.890	23.503
Συνολική καθαρή ρευστοποιήσιμη αξία	32.928.575	30.416.604

Το κόστος των αποθεμάτων που καταχωρήθηκε ως έξοδο στο κόστος πωληθέντων ανέρχεται σε €62 εκ. (2015 : €101 εκ.).

Κατ' εφαρμογή των διατάξεων του ΔΛΠ 2 τα αποθέματα αποτιμούνται στη χαμηλότερη τιμή μεταξύ κόστους κτήσεως και καθαρής ρευστοποιήσιμης αξίας.

12 Εμπορικές & Λοιπές Απαιτήσεις

<i>Ποσά σε Ευρώ</i>	<u>31-Δεκ-16</u>	<u>31-Δεκ-15</u>
Πελάτες	47.477.253	40.097.778
Μείον: Προβλέψεις απομείωσης	(6.539.082)	(1.428.408)
Καθαρές απαιτήσεις πελατών	40.938.171	38.669.370
Λοιπές Προκαταβολές	318.813	15.468
Γραμμάτια-επιταγές εισπρακτ.& σφραγ/νες	8.179.087	6.463.309
Απαιτήσεις από συνδεδεμένα μέρη	56.773.877	69.038.059
Τρέχουσες φορολογικές απαιτήσεις	30.820	1.124.298
Λοιποί χρεώστες	3.123.632	11.429.109
Δεσμευμένοι λογαριασμοί καταθέσεων	-	4.800
Απαιτήσεις από μερίσματα συνδεδεμένων επιχειρήσεων	635.289	578.623
Μείον: Προβλέψεις απομείωσης	(2.337.351)	(6.413.025)
Σύνολο	107.662.337	120.910.010
Μη Κυκλοφορούν Ενεργητικό		
Μακροπρόθεσμες απαιτήσεις κατά συνδεδεμένων επιχ/σεων	15.000.000	15.000.000
Λοιπές μακροπρόθεσμες απαιτήσεις	653.623	1.289.085
Σύνολο	15.653.623	16.289.085
Σύνολο απαιτήσεων	123.315.960	137.199.095
Απαιτήσεις	31-Δεκ-16	31-Δεκ-15
Εγγυήσεις για εξασφάλιση απαιτήσεων από πελάτες	11.591.938	13.154.438
Λοιπές απαιτήσεις	1.488.836	1.488.836
Σύνολο	13.080.774	14.643.274

Εμπορικές απαιτήσεις (μόνο για απαιτήσεις που έχουν λήξει και δεν έχει γίνει πρόβλεψη επισφάλειας)

	<u>31-Δεκ-16</u>	<u>31-Δεκ-15</u>
Ληξιάρια πελατών		
Απαιτήσεις από πελάτες		
0-3 μήνες	1.626.116	2.134.816
3-6 μήνες	2.852.120	529.447
> 6 μήνες	10.696.031	22.322.543
Σύνολο	15.174.267	24.986.806
Προβλέψεις για επισφαλείς πελάτες – χρεώστες		
Έναρξης	(7.841.432)	(6.139.870)
Πλέον χρήσης	(1.035.000)	(1.701.562)
Λήξης	(8.876.432)	(7.841.432)

Εμπορικοί πελάτες και λοιπές απαιτήσεις (ανά νόμισμα)

	<u>31-Δεκ-16</u>	<u>31-Δεκ-15</u>
Ευρώ	122.223.100	136.020.078
Δολάριο	1.092.860	1.092.860
Λίρα Αγγλίας	-	86.156
Σύνολο	123.315.960	137.199.094

Οι λοιπές μακροπρόθεσμες απαιτήσεις που περιλαμβάνονται στο μη κυκλοφορούν ενεργητικό αφορούν δοσμένες εγγυήσεις σε τρίτους στα πλαίσια της δραστηριότητας της εταιρείας και δεν έχουν συγκεκριμένη ημερομηνία λήξης. Η εταιρεία εκτιμά ότι τα υπόλοιπα των απαιτήσεων είναι περίπου ίσα με τις εύλογες αξίες τους.

Χρηματοοικονομικά στοιχεία ανά κατηγορία

Υπόλοιπο 31 Δεκεμβρίου 2015

Ποσά σε Ευρώ

	Δάνεια και απαιτήσεις	Διαθέσιμα προς πώληση
Ενεργητικού		
Μακροπρόθεσμα Χρηματοοικονομικά	-	1.419.444
Στοιχεία Διαθέσιμα προς Πώληση		
Εμπορικές και Λοιπές Απαιτήσεις	122.782.519	-
Ταμειακά Διαθέσιμα και ισοδύναμα	4.767.718	-
Σύνολο	127.550.237	1.419.444

Υπόλοιπο 31 Δεκεμβρίου 2016

Ποσά σε Ευρώ

	Δάνεια και απαιτήσεις	Διαθέσιμα προς πώληση
Ενεργητικού		
Μακροπρόθεσμα Χρηματοοικονομικά	-	1.431.345
Στοιχεία Διαθέσιμα προς Πώληση		
Εμπορικές και Λοιπές Απαιτήσεις	111.051.833	-
Ταμειακά Διαθέσιμα και ισοδύναμα	8.410.934	-
Σύνολο	119.462.767	1.431.345

13 Ταμειακά Διαθέσιμα

Ποσά σε Ευρώ	31/12/2016	31/12/2015
Διαθέσιμα στο ταμείο και σε τράπεζες	32.818	43.018
Βραχυπρόθεσμες τραπεζικές καταθέσεις	8.378.116	4.724.700
Σύνολο	8.410.934	4.767.718

Πιστωτική διαβάθμιση στα ταμειακά διαθέσιμα

	31/12/2016	31/12/2015
ΑΑ-	30.808	31.318
C	-	4.693.382
CCC+	8.347.308	
Σύνολο	8.378.116	4.724.700

14 Μετοχικό Κεφάλαιο

Ποσά σε Ευρώ	Αριθμός μετοχών	Κοινές μετοχές	Υπέρ το άρτιο	Σύνολο
1η Ιανουαρίου 2015	556.740	3.746.055	10.089.808	13.835.863

Έκδοση νέων μετοχών / (μείωση)	538.000	3.591.534	30.010.885	33.602.418
31 Δεκεμβρίου 2015	1.094.740	7.337.589	40.100.693	47.438.281
1η Ιανουαρίου 2016	1.094.740	7.337.589	40.100.692	47.438.281
	1.094.740	7.337.589	40.100.692	47.438.281

Η ονομαστική αξία των μετοχών ανέρχεται σε € 6,75.

15 Λοιπά Αποθεματικά

<i>Ποσά σε Ευρώ</i>	Τακτικό αποθεματικό	Έκτακτα Αποθεματικά	Αφορολόγητα αποθεματικά	Σύνολο
1η Ιανουαρίου 2015	243.820	503.595	7.167.150	7.914.566
31 Δεκεμβρίου 2015	243.820	503.595	7.167.150	7.914.566
1η Ιανουαρίου 2016	243.820	503.595	7.167.150	7.914.566
31η Δεκεμβρίου 2016	243.820	503.595	7.167.150	7.914.566

Τα αφορολόγητα αποθεματικά σύμφωνα με την ελληνική νομοθεσία, εξαιρούνται του φόρου εισοδήματος, υπό την προϋπόθεση ότι δεν θα διανεμηθούν στους μετόχους.

Σύμφωνα με τον Ν. 4172 παρ. 12, και προκειμένου για τα μη διανεμηθέντα ή μη κεφαλαιοποιημένα αποθεματικά των νομικών προσώπων του άρθρου 45 του Κ.Φ.Ε όπως αυτά σχηματίστηκαν μέχρι την 31^η Δεκεμβρίου 2015 και τα οποία προέκυψαν λόγω απαλλαγής αυτών κατ' εφαρμογή διατάξεων του Ν. 2238/94 από 1^η Ιανουαρίου 2015 εφ' όσον δεν διανεμηθούν ή κεφαλαιοποιηθούν συμψηφίζονται υποχρεωτικά στο τέλος κάθε φορολογικού έτους με φορολογικά αναγνωρίσιμες ζημιές από οποιαδήποτε αιτία και αν προέκυψαν κατά τα 5 τελευταία έτη μέχρι εξαντλήσεώς τους.

Ο συμψηφισμός των πιστωτικών αποθεματικών θα γίνει με την φορολογική δήλωση και δεν αναμένεται να προκύψει φόρος.

16 Δανεισμός

<i>Ποσά σε Ευρώ</i>	31-Δεκ-16	31-Δεκ-15
Μακροπρόθεσμος		
Ομολογιακά Δάνεια με εξασφάλιση	163.521.573	160.594.047
Σύνολο	163.521.573	160.594.047
Βραχυπρόθεσμος		
Τραπεζικοί Ανοικτοί Λογαριασμοί	31.018.179	31.547.081
Τραπεζικός δανεισμός	32.533.336	51.513.336
Ομολογιακά Δάνεια	15.938.131	-
Δάνεια με εξασφαλίσεις	14.193.725	5.220.247
Σύνολο	93.683.371	88.280.663
Συνολικός Δανεισμός	257.204.944	248.874.710
Σύνολο Διαθεσίμων	8.410.934	4.767.718
Καθαρός Δανεισμός	248.794.009	244.106.992

Οι ημερομηνίες λήξης των μακροπρόθεσμων δανείων είναι οι εξής:

<i>Ποσά σε Ευρώ</i>	31-Δεκ-16	31-Δεκ-15
Μεταξύ 1 και 2 ετών	34.384.106	17.734.809

Μεταξύ 2 και 5 ετών	129.137.467	142.859.238
Σύνολο	163.521.573	160.594.047

Τα πραγματικά σταθμισμένα μέσα επιτόκια την ημερομηνία του ισολογισμού είναι τα παρακάτω:

	<u>31-Δεκ-16</u>	<u>31-Δεκ-15</u>
Τραπεζικός δανεισμός (βραχυπρόθεσμος) - EUR	5,50%	6,18%
Ομολογίες - EUR	4,00%	4,96%

Οι ημερομηνίες λήξης του συνόλου των δανείων είναι οι εξής:

<i>Ποσά σε Ευρώ</i>	<u>31-Δεκ-16</u>	<u>31-Δεκ-15</u>
Έως 1 έτος	93.683.371	88.280.663
Μεταξύ 1 και 2 ετών	34.384.106	17.734.809
Μεταξύ 2 και 5 ετών	129.137.467	142.859.238
Σύνολο	257.204.943	248.874.710

Σύνολο Δανεισμού (ανά νόμισμα)	<u>31-Δεκ-16</u>	<u>31-Δεκ-15</u>
Ευρώ	257.204.944	248.874.710
Σύνολο	257.204.944	248.874.710

Έκθεση των δανείων της εταιρείας σε μεταβολές επιτοκίων και οι συμβατικές ημερομηνίες επανακαθορισμού των συμβολαίων έχουν ως εξής:

Ημερομηνίες επανακαθορισμού συμβολαίων	<u>31-Δεκ-16</u>	<u>31-Δεκ-15</u>
< 6 μηνών	8.990.000	212.107.383
6- 12 μήνες	8.990.000	-
1-5 έτη	161.820.000	-

Οι εύλογες αξίες των δανείων είναι ίσες με τις λογιστικές αξίες τους, δεδομένου ότι η επίδραση της προεξόφλησης δεν είναι σημαντική. Οι εύλογες αξίες προσδιορίζονται με βάση παραμέτρους όπως επιτόκια, ειδικούς παράγοντες κινδύνου της χώρας ή τρέχουσες τιμές κατά την ημερομηνία κατάρτισης των οικονομικών καταστάσεων και κατατάσσονται στο επίπεδο 2 των εύλογων αξιών.

Η Εταιρεία για τα ομολογιακά δάνεια έχει δώσει εξασφαλίσεις (βλ.σημ.29).

Η Εταιρεία έχει άμεση πρόσβαση σε πηγές χρηματοδότησης και ιστορικά προβαίνει σε αναχρηματοδότηση των βραχυπρόθεσμων δανειακών υποχρεώσεών της. Η Εταιρεία εκτιμά ότι η αναχρηματοδότηση του βραχυπρόθεσμου δανεισμού της θα συνεχιστεί στο μέλλον όπως και στο παρελθόν.

17 Υποχρεώσεις Παροχών Προσωπικού Λόγω Εξόδου από την Υπηρεσία

<i>Ποσά σε €</i>	<u>31-Δεκ-16</u>	<u>31-Δεκ-15</u>
Ποσά αναγνωρισμένα στον ισολογισμό		
Παρούσα αξία υποχρεώσεων	2.332.191	2.065.627
Καθαρή υποχρέωση αναγνωρισμένη στον ισολογισμό	2.332.191	2.065.627
Ποσά αναγνωρισμένα στο λογαριασμό αποτελεσμάτων		
Κόστος τρέχουσας απασχόλησης	81.348	93.848
Καθαρός τόκος επί της υποχρέωσης/(περιουσιακού στοιχείου)	40.893	30.880

Κόστος περικοπών/διακανονισμών/τερματισμού υπηρεσίας	306.356	369.896
Συνολικό έξοδο στο λογαριασμό αποτελεσμάτων	428.597	494.624

Η ανάλυση των μεταβολών των υποχρεώσεων των παροχών του προσωπικού λόγω εξόδου από την υπηρεσία για τις χρήσεις 2016 και 2015 είναι η ακόλουθη:

Μεταβολή στην παρούσα αξία της υποχρέωσης	31-Δεκ-16	31-Δεκ-15
Παρούσα αξία υποχρέωσης στην αρχή της περιόδου	2.065.627	2.048.097
Κόστος τρέχουσας απασχόλησης	81.348	93.848
Κόστος τόκου	40.893	30.880
Κόστος περικοπών/διακανονισμών/τερματισμού υπηρεσίας	306.356	369.896
Παροχές που πληρώθηκαν από τον εργοδότη	(391.025)	(435.338)
Προσαρμογή στην υποχρέωση (μέσω Καθαρής Θέσης)	(5.729)	-
Αναλογιστική ζημία / (κέρδος) - οικονομικές υποθέσεις	135.721	(90.885)
Αναλογιστική ζημία / (κέρδος) - εμπειρία περιόδου	99.000	49.130
Παρούσα αξία υποχρέωσης στο τέλος της περιόδου	2.332.191	2.065.627

Τα ποσά που αναγνωρίστηκαν στην καθαρή θέση μέσω των λοιπών συνολικών εσόδων είναι:

Προσαρμογές στην υποχρέωση	31-Δεκ-16	31-Δεκ-15
Προσαρμογές στις υποχρεώσεις από αλλαγή των υποθέσεων	(135.721)	(90.885)
Εμπειρικές προσαρμογές στις υποχρεώσεις	(99.000)	49.130
Συνολικό αναλογιστικό κέρδος/(ζημιά) στην Καθαρή Θέση	(234.721)	(41.756)
Άλλες προσαρμογές στην Καθαρή Θέση	-	-
Συνολικό ποσό που αναγνωρίζεται στην Καθαρή Θέση	(234.721)	(41.756)

Οι συνολικές μεταβολές στην καθαρή υποχρέωση που έχει αναγνωριστεί στις οικονομικές καταστάσεις είναι:

Μεταβολές στην καθαρή υποχρέωση αναγνωρισμένη στον ισολογισμό	31-Δεκ-16	31-Δεκ-15
Καθαρή υποχρέωση κατά την έναρξη του έτους	2.065.627	2.048.097
Παροχές που πληρώθηκαν από τον εργοδότη	(391.025)	(435.338)
Σύνολο δαπάνης που αναγνωρίστηκε στο λογαριασμό αποτελεσμάτων	428.597	494.624
Συνολικό ποσό που αναγνωρίζεται στην Καθαρή Θέση	228.992	(41.756)
Καθαρή υποχρέωση στο τέλος του έτους	2.332.191	2.065.627

Οι κύριες αναλογιστικές παραδοχές που χρησιμοποιήθηκαν έχουν ως ακολούθως:

Αναλογιστικές παραδοχές	31-Δεκ-16	31-Δεκ-15
Προεξοφλητικό επιτόκιο	1,60%	2,00%
Πληθωρισμός	1,75%	1,75%
Μελλοντικές αυξήσεις μισθών	0,50%	0,50%
Διάρκεια υποχρεώσεων	15,25	15,82

Η ανάλυση ευαισθησίας, για κάθε σημαντική αναλογιστική παραδοχή, που ήταν λογικά πιθανές κατά το τέλος της περιόδου αναφοράς και που δείχνει πώς η υποχρέωση καθορισμένων παροχών θα είχε επηρεαστεί από τις αλλαγές αυτές είναι η ακόλουθη:

Ανάλυση ευαισθησίας	31-Δεκ-16	31-Δεκ-15
Επιτόκιο προεξόφλησης	1,60%	2,00%
Συντελεστής αύξησης αποδοχών	0,50%	0,50%

1. Εάν είχε χρησιμοποιηθεί επιτόκιο προεξόφλησης 0,5% υψηλότερο τότε το DBO θα ήταν χαμηλότερο περίπου κατά 7%
2. Εάν είχε χρησιμοποιηθεί υπόθεση αύξησης αποδοχών 0,5% υψηλότερη τότε το DBO θα ήταν υψηλότερο περίπου κατά 8%
3. Εάν θεωρούσαμε μηδενικό ρυθμό οικειοθελών αποχωρήσεων τότε το DBO θα ήταν υψηλότερο κατά 0,5% περίπου

Η παραπάνω ανάλυση ευαισθησίας βασίζεται σε μία μεταβολή της παραδοχής διατηρώντας όλες τις άλλες παραδοχές σταθερές. Στην πράξη, αυτό έχει μικρές πιθανότητες να συμβεί καθώς οι μεταβολές στις παραδοχές μπορεί να συνδέονται μεταξύ τους. Κατά τον υπολογισμό της ευαισθησίας της υποχρέωσης καθορισμένων παροχών στο προσωπικό λόγω εξόδου από την υπηρεσία στις κύριες αναλογιστικές παραδοχές, χρησιμοποιήθηκε η ίδια μέθοδος που χρησιμοποιείται κατά τον υπολογισμό της υποχρέωσης που αναγνωρίζεται στην Κατάσταση Οικονομικής Θέσης (παρούσα αξία της υποχρέωσης καθορισμένων παροχών στον προσωπικό με τη χρήση της αναλογιστικής μεθόδου της προβεβλημένης πιστωτικής μονάδας (projected unit credit method). Οι μέθοδοι και ο τύπος των υποθέσεων που χρησιμοποιήθηκαν για να υπολογιστεί η ανάλυση ευαισθησίας δεν μεταβλήθηκαν σε σχέση με την προηγούμενη χρήση.

Αναφορικά με τους κινδύνους που εμπεριέχονται στα προαναφερθέν πρόγραμμα, το πρόγραμμα αυτό δεν χρηματοδοτείται και ως εκ τούτου δεν υπάρχουν αντίστοιχα περιουσιακά στοιχεία για το πρόγραμμα αυτό. Συνεπώς, κίνδυνοι όπως η μεταβλητότητα περιουσιακών στοιχείων ή άλλοι παρόμοιοι κίνδυνοι (π.χ. χαμηλές αποδόσεις, συγκέντρωση περιουσιακών στοιχείων κλπ.) δεν υφίστανται. Οι κίνδυνοι που αφορούν στο υπάρχον πρόγραμμα σχετίζονται με τις αναλογιστικές υποθέσεις που χρησιμοποιούνται για τον υπολογισμό της υποχρέωσης, που πρέπει να απεικονίζεται στις οικονομικές καταστάσεις, και περιλαμβάνουν ενδεχόμενες μεταβολές στις αποδόσεις ομολόγων που χρησιμοποιούνται για τον υπολογισμό του επιτοκίου προεξόφλησης, καθώς και υποθέσεις σχετικά με το ρυθμό του πληθωρισμού και το ρυθμό μελλοντικών αυξήσεων στους μισθούς και οι οποίες μπορεί να επηρεάσουν τις μελλοντικές ταμειακές ροές των προγραμμάτων.

18 Επιχορηγήσεις

<i>Ποσά σε Ευρώ</i>	31-Δεκ-16	31-Δεκ-15
Υπόλοιπο αρχής χρήσεως	125.497	125.497
Υπόλοιπο τέλους χρήσεως	125.497	125.497

Οι επιχορηγήσεις αφορούν επενδύσεις που έχουν πραγματοποιηθεί για την αγορά και εγκατάσταση ενσώματων παγίων στοιχείων (κτιριακές εγκαταστάσεις, μηχανήματα, μεταφορικά μέσα).

19 Προμηθευτές και Λοιπές Υποχρεώσεις

<i>Ποσά σε Ευρώ</i>	31-Δεκ-16	31-Δεκ-15
Προμηθευτές	21.188.674	17.729.334
Προκαταβολές πελατών	1.951.203	1.254.476

Ασφαλιστικοί οργανισμοί	818.607	586.605
Ποσά οφειλόμενα σε συνδεδεμένα μέρη	59.483.672	63.946.128
Πιστωτές διάφοροι	404.460	407.609
Έσοδα επόμενων χρήσεων	2.616	2.616
Έξοδα χρήσεως δεδουλευμένα	2.028.980	2.039.586
Λοιποί μεταβατικοί λογαριασμοί Παθητικού	63.102	171.799
Λοιποί φόροι και τέλη	1.850.698	1.029.090
Σύνολο	87.792.012	87.167.244
Μακροπρόθεσμες υποχρεώσεις	1.296.141	2.425.447
Σύνολο Υποχρεώσεων	89.088.153	89.592.690

Χρηματοοικονομικά μέσα

31/12/2016

Υποχρεώσεις	<1 έτος	1- 2 έτη	2-5 έτη	> 5 έτη
Δανεισμός	93.683.371	42.157.107	137.610.080	-
Εμπορικοί και λοιποί πιστωτές	84.467.644	1.011.649	330.438	-
Σύνολο	178.151.015	43.168.756	137.940.518	0

31/12/2015

Υποχρεώσεις	<1 έτος	1- 2 έτη	2-5 έτη	> 5 έτη
Δανεισμός	88.280.663	27.237.815	179.393.849	-
Εμπορικοί και λοιποί πιστωτές	86.722.519	1.232.721	1.342.087	-
Σύνολο	175.003.182	28.470.537	180.735.936	0

Τα παραπάνω ποσά απεικονίζονται στις συμβατικές, μη προεξοφλημένες ταμειακές ροές και ως εκ τούτου δεν συμφωνούν με τα αντίστοιχα ποσά που απεικονίζονται στις οικονομικές καταστάσεις. Αφορούν τα κονδύλια προμηθευτές και λοιπές υποχρεώσεις και δάνεια.

Χρηματοοικονομικά Στοιχεία ανά κατηγορία

Υπόλοιπο 31 Δεκεμβρίου 2016

Ποσά σε Ευρώ

Παθητικού	Λοιπές χρηματ/κές υποχρεώσεις	Σύνολο
Μακροπρόθεσμα δάνεια	163.521.573	163.521.573
Βραχυπρόθεσμα δάνεια	93.683.371	93.683.371
Σύνολο	257.204.944	257.204.944

Υπόλοιπο 31 Δεκεμβρίου 2015

Ποσά σε Ευρώ

Παθητικού	Λοιπές χρηματ/κές υποχρεώσεις	Σύνολο
Μακροπρόθεσμα δάνεια	160.594.047	160.594.047
Βραχυπρόθεσμα δάνεια	83.060.417	83.060.417
Σύνολο	243.654.463	243.654.463

20 Προβλέψεις

Μακροπρόθεσμες Προβλέψεις

Ποσά σε Ευρώ	Λοιπές προβλέψεις	Σύνολο
1η Ιανουαρίου 2015	648.000	648.000
31 Δεκεμβρίου 2015	648.000	648.000
31η Δεκεμβρίου 2016	648.000	648.000

21 Έξοδα ανά Κατηγορία

31/12/2016

Ποσά σε Ευρώ	Σημ.	Κόστος Πωληθέντων	Έξοδα διάθεσης	Έξοδα διοίκησης	Άλλα έξοδα	Σύνολο
Παροχές σε Εργαζόμενους	22	(5.697.845)	(1.865.702)	(3.324.433)	(1.653.749)	(12.541.729)
Κόστος αποθεμάτων αναγνωρισμένο ως έξοδο		(62.279.358)	(86.869)	(29.601)	(1.039)	(62.396.866)
Ενέργεια		(5.633.888)	(1.500)	(10.800)	(279.270)	(5.925.458)
Αποσβέσεις		(5.837.665)	(125.407)	(126.487)	(204.240)	(6.293.800)
Ασφάλιστρα		(245.970)	(239.039)	(67.949)	(300.257)	(853.215)
Ενοίκια		(60.596)	(163.172)	(553.363)	(157.712)	(934.843)
Μεταφορικά		(479.128)	(2.421.492)	(276.995)	(4.634.110)	(7.811.723)
Αμοιβές-Παροχές Τρίτων		(4.559.467)	(350.672)	(2.768.991)	(1.584.962)	(9.264.092)
Προβλέψεις		-	(1.035.000)	-	-	(1.035.000)
Λοιπά Έξοδα		10.451	(1.070.800)	(800.353)	(1.741.477)	(3.602.179)
Σύνολο		(84.783.465)	(7.359.652)	(7.958.972)	(10.556.816)	(110.658.905)

31/12/2015

Ποσά σε Ευρώ	Κόστος Πωληθέντων	Έξοδα διάθεσης	Έξοδα διοίκησης	Άλλα έξοδα	Σύνολο
Παροχές σε Εργαζόμενους	(5.957.234)	(2.097.310)	(3.245.023)	(1.475.125)	(12.774.692)
Κόστος αποθεμάτων αναγνωρισμένο ως έξοδο	(100.564.704)	(48.835)	(29.062)	(325)	(100.642.927)
Ενέργεια	(3.658.773)	(1.521)	(3.221)	(210.692)	(3.874.207)
Αποσβέσεις	(5.772.278)	(75.635)	(130.447)	(186.928)	(6.165.289)
Ασφάλιστρα	(212.659)	(229.013)	(69.230)	(291.892)	(802.793)
Ενοίκια	(80.240)	(288.364)	(315.422)	(118.896)	(802.922)
Μεταφορικά	(474.625)	(3.585.645)	(67.578)	(4.709.027)	(8.836.875)
Αμοιβές-Παροχές Τρίτων	(15.902.425)	(1.580.669)	(3.384.802)	(1.457.921)	(22.325.816)
Προβλέψεις	-	(1.701.562)	-	-	(1.701.562)
Λοιπά Έξοδα	(494.549)	(355.573)	(939.916)	(417.074)	(2.207.113)
Σύνολο	(133.117.487)	(9.964.128)	(8.184.701)	(8.867.880)	(160.134.196)

Η ανάλυση των αποσβέσεων στις λειτουργίες της εταιρείας έχει όπως παρακάτω:

	31/12/2016	31/12/2015
Κόστος Πωληθέντων	(5.837.665,4)	(5.772.277,7)
Έξοδα διάθεσης	(125.406,6)	(75.635,4)
Έξοδα διοίκησης	(126.487,4)	(130.447,2)
Άλλα Έξοδα	(204.240,3)	(186.928,5)
Σύνολο	(6.293.799,8)	(6.165.288,7)

22 Παροχές στο Προσωπικό

<i>Ποσά σε Ευρώ</i>	31/12/2016	31/12/2015
Αμοιβές & έξοδα προσωπικού	9.776.047	9.839.901
Έξοδα κοινωνικής ασφάλισης	2.337.085	2.440.167
Συνταξιοδοτικό κόστος προγραμμάτων καθορισμένων παροχών	428.597	494.624
Σύνολο	12.541.729	12.774.692

Η ανάλυση των παραπάνω δαπανών στις λειτουργίες της εταιρείας έχει όπως παρακάτω:

	31/12/2016	31/12/2015
Κόστος Πωληθέντων	5.697.845	5.957.234
Έξοδα Διάθεσης	1.865.702	2.097.310
Έξοδα Διοίκησης	3.324.433	3.245.023
Άλλα Έξοδα	1.653.749	1.475.125
Σύνολο	12.541.729	12.774.692

23 Χρηματοοικονομικό Κόστος

<i>Ποσά σε Ευρώ</i>	31/12/2016	31/12/2015
Έσοδα		
Πιστωτικοί τόκοι	2.059	10.191
Λοιπά	424.248	40.499
Σύνολο Εσόδων	426.307	50.690
Έξοδα		
Χρεωστικοί τόκοι & συναφή έξοδα	(12.919.026)	(15.086.299)
Συναλλαγματικές διαφορές	(70)	(6.175)
Λοιπά	(127.430)	(165.840)
Σύνολο Εξόδων	(13.046.526)	(15.258.314)

**Χρηματοοικονομικό κόστος
(καθαρό)** **(12.620.219)** **(15.207.625)**

<i>Έσοδα - Έξοδα Συμμετοχών</i>	31/12/2016	31/12/2015
Έσοδα από μερίσματα	56.666	91.211
Κέρδη από πώληση συμμετοχών	-	2.025
Σύνολο	56.666	93.236

24 Φόρος Εισοδήματος

	31/12/2016	31/12/2015
Λογιστικό Κέρδος/(ζημία) προ φόρων	(15.885.308)	(24.371.480)
Στον φορολογικό συντελεστή 29%	4.606.739	7.067.729
Μη εκπιπτά έξοδα για φορολογικούς σκοπούς	(1.465.214)	-
Απαλλασσόμενα έσοδα	15.305	-
Ζημιές τρέχοντος έτους που δεν αναγνωρίζεται αναβαλ. Φόρος	(3.156.830)	(5.535.194)
Προσωρινές διαφορές	1.449.909	-

Αλλαγή φορολ. Συντελεστή - Εισαγωγή νέου Φόρου	-	(1.428.613)
Συμπληρωματικός φόρος	-	105.789
Φόρος που αναφέρεται στην Κατάσταση Αποτελεσμάτων	1.449.909	209.711

Σύμφωνα με το άρθρο 1 παράγραφο 4 του νόμου 4334/2015, ο φορολογικός συντελεστής φορολογίας εισοδήματος για τις εταιρείες που δραστηριοποιούνται στην Ελλάδα μεταβλήθηκε από 26% σε 29%.

Το φορολογικό (έξοδο) / έσοδο που αφορά τα λοιπά συνολικά εισοδήματα αναλύεται ως εξής :

	31/12/2016			31/12/2015		
	Προ φόρων	Φόρος (έξοδο) /έσοδο	Μετά φόρου	Προ φόρων	Φόρος (έξοδο) /έσοδο	Μετά φόρου
Αναγνωρισμένα αναλογιστικά κέρδη/ζημιές	(228.992)	66.408	(162.585)	41.756	(12.109)	29.647
	(228.992)	66.408	(162.585)	41.756	(12.109)	29.647

Τα ανωτέρω ποσά των φόρων αφορούν αναβαλλόμενη φορολογία.

25 Άλλα Έσοδα – Έξοδα

Ποσά σε Ευρώ	31/12/2016	31/12/2015
Άλλα Έσοδα		
Έσοδα Παρεπόμενων Ασχολιών	9.097.890	6.828.646
Συναλλαγματικές διαφορές	139.035	-
Κέρδη από πώληση παγίων στοιχείων	88.740	66.507
Λοιπά Έσοδα	10.309	331.152
Σύνολο άλλων εσόδων	9.335.973	7.226.304
Άλλα Έξοδα		
Ζημιές από πώληση παγίων στοιχείων	(1.589)	-
Λοιποί Φόροι	(67.188)	-
Λοιπά Έξοδα	(10.488.039)	(8.867.880)
Σύνολο	(10.556.816)	(8.867.880)
Άλλα λειτουργικά έσοδα - έξοδα (καθαρά)	(1.220.843)	(1.641.576)

26 Λειτουργικές Ταμειακές Ροές

Ποσά σε Ευρώ	Σημ	31/12/2016	31/12/2015
Κέρδος / (Ζημιές) μετά φόρου εισοδήματος		(14.435.399)	(24.161.769)
Πλέον / μείον προσαρμογές για:			
Φόρο	24	(1.449.909)	(209.711)
Αποσβέσεις παγίων στοιχείων	6	6.263.714	6.148.367
Αποσβέσεις άυλων παγίων	6	30.085	16.921
Ζημιά από Καταστροφή/Απομείωση Παγίων		38.777	1.699.894
(Κέρδη)/Ζημιές από πώληση Παγίων	6	(87.150)	(66.507)
(Κέρδη)/ ζημιές από πώληση συμμετοχών		-	(2.025)
Αποτελέσματα (έσοδα, έξοδα, κέρδη και ζημιές) επενδυτικής δραστηριότητας		(482.973)	(141.901)

Χρεωστικοί τόκοι και συναφή έξοδα	23	13.046.526	15.258.314
Μείωση / (Αύξηση) αποθεμάτων		(2.511.971)	(494.128)
Μείωση / (Αύξηση) απαιτήσεων		12.848.135	(6.907.066)
(Μείωση) / Αύξηση υποχρεώσεων (πλην τραπεζών)		(703.077)	24.010.764
Αύξηση/ (μείωση) προβλέψεων		1.035.000	1.847.058
Καθαρές ταμειακές ροές από λειτουργικές δραστηριότητες		13.591.758	16.998.212

27 Δεσμεύσεις

Η Εταιρεία μισθώνει κτίρια και επιβατικά μεταφορικά μέσα με λειτουργικές μισθώσεις. Τα μελλοντικά πληρωτέα συνολικά μισθώματα σύμφωνα με τις λειτουργικές μισθώσεις έχουν ως εξής:

Ποσά σε Ευρώ	31-Δεκ-16	31-Δεκ-15
Λιγότερο από 1 χρόνο	213.763	224.233
Μεταξύ 1και 5 ετών	423.928	403.005
	637.690	627.238
Ποσά αναγνωρισμένοι ως κέρδος ή ζημία	31-Δεκ-16	31-Δεκ-15
Ποσά σε Ευρώ		
Επιβάρυνση αποτελεσμάτων	365.349	703.098
	365.349	703.098

28 Ενδεχόμενες Υποχρεώσεις

Η Εταιρεία έχει ενδεχόμενες υποχρεώσεις σε σχέση με τράπεζες, λοιπές εγγυήσεις και άλλα θέματα που προκύπτουν στα πλαίσια της συνήθους δραστηριότητας του, ως εξής:

Υποχρεώσεις	31-Δεκ-16	31-Δεκ-15
Εγγυήσεις για εξασφάλιση υποχρεώσεων προς προμηθευτές	2.570.200	2.570.200
Εγγυήσεις για εξασφάλιση καλής εκτέλεσης συμβάσεων με πελάτες	586.941	586.941
Παραχωρημένες υποθήκες και προσημειώσεις - οικόπεδα & κτίρια	215.760.000	215.760.000
Σύνολο	218.917.141	218.917.141

29 Υφιστάμενα Εμπράγματα Βάρη

Επί των παγίων στοιχείων της εταιρείας υπάρχουν υποθήκες και προσημειώσεις υπέρ τραπεζών συνολικού ποσού € 215.760 χιλ. για δάνεια συνολικού υπολοίπου € 179.800χιλ.

30 Συνδεδεμένα Μέρη

Οι κατωτέρω συναλλαγές, αφορούν συναλλαγές με τα συνδεδεμένα μέρη του ομίλου ΣΙΔΕΝΟΡ και του ομίλου VIOHALCO S.A..

Ποσά σε Ευρώ	31-Δεκ-16	31-Δεκ-15
Πωλήσεις αγαθών		
Θυγατρικές	42.838.450	52.412.424

Συγγενείς	14.030.560	1.201.299
Λοιπά συνδεδεμένα μέρη	19.152.627	16.694.958
	76.021.637	70.308.681
Πωλήσεις υπηρεσιών		
Θυγατρικές	18.575.267	6.588.079
Συγγενείς	49.547	3.100
Μητρική	4.224	-
Λοιπά συνδεδεμένα μέρη	2.336.416	2.039.475
	20.965.455	8.630.654
Πωλήσεις παγίων		
Θυγατρικές	241.857	440.719
Συγγενείς	86.433	-
Λοιπά συνδεδεμένα μέρη	518.868	609
	847.158	441.327
Αγορές αγαθών		
Θυγατρικές	14.726.268	29.623.152
Συγγενείς	-	190
Λοιπά συνδεδεμένα μέρη	11.607.508	26.373.058
	26.333.777	55.996.400
Αγορές υπηρεσιών		
Θυγατρικές	1.975.152	14.974.087
Συγγενείς	923.992	3.452
Μητρική	343.487	-
Λοιπά συνδεδεμένα μέρη	2.860.044	4.434.806
	6.102.675	19.412.346
Αγορές παγίων		
Θυγατρικές	411.594	1.416.249
Συγγενείς	150	-
Μητρική	2.262	-
Λοιπά συνδεδεμένα μέρη	101.618	4.983.981
	515.624	6.400.230

Παροχές προς τη Διοίκηση

<i>Ποσά σε Ευρώ</i>	31-Δεκ-16	31-Δεκ-15
Αμοιβές Ανώτατων Διευθυντικών Στελεχών + Δ.Σ στις δαπάνες προσωπικού	539.673	404.225
	539.673	404.225

Υπόλοιπα τέλους χρήσης που προέρχονται από πωλήσεις-αγορές αγαθών, υπηρεσιών, παγίων κλπ με τις εταιρείες των Ομίλων ΣΙΔΕΝΟΡ και VIOHALCO S.A.

<i>Ποσά σε Ευρώ</i>	31-Δεκ-16	31-Δεκ-15
Απαιτήσεις από συνδεδεμένα μέρη:		
Θυγατρικές	36.649.426	30.060.061
Συγγενείς	5.901.575	1.060.092
Μητρική	4.658	-
Λοιπά συνδεδεμένα μέρη	29.924.174	42.905.625
	72.479.833	74.025.778

Υποχρεώσεις προς συνδεδεμένα μέρη:		
Θυγατρικές	46.626.297	39.717.136
Συγγενείς	120.619	2.614
Μητρική	44.352	-
Λοιπά συνδεδεμένα μέρη	12.673.041	24.226.378
	59.464.309	63.946.128

Έσοδα από μερίσματα

Η ΣΙΔΕΝΟΡ ΒΙΟΜΗΧΑΝΙΚΗ ΧΑΛΥΒΑ έχει έσοδα από μερίσματα από την συγγενή εταιρεία ΜΕΤΑΛΛΟΥΡΓΙΑ ΑΤΤΙΚΗΣ Α.Ε. (€ 57 χιλ.).

Οι εμπορικές συναλλαγές της Εταιρείας με τα συνδεδεμένα με αυτήν πρόσωπα, στη διάρκεια της χρήσης, έχουν πραγματοποιηθεί με όρους αγοράς και στα πλαίσια της συνήθους επιχειρηματικής της δραστηριότητας. Για τα οφειλόμενα ποσά δεν υπάρχουν συγκεκριμένοι όροι πληρωμής.

31 Ανέλεγκτες Φορολογικά Χρήσεις

Η Εταιρεία δεν έχει ελεγχθεί από τις αρμόδιες φορολογικές αρχές για τη χρήση 2010.

Για τη χρήση 2015 ο φορολογικός έλεγχος διενεργήθηκε από την PricewaterhouseCoopers A.E. και δεν πρόέκυψαν φορολογικές υποχρεώσεις πέραν από αυτές που είχαν καταχωρηθεί στις οικονομικές καταστάσεις.

Για την χρήση 2016 ο φορολογικός έλεγχος ήδη διενεργείται από την ελεγκτική εταιρεία PricewaterhouseCoopers A.E.. Η διοίκηση της εταιρείας δεν αναμένει να προκύψουν σημαντικές φορολογικές υποχρεώσεις, πέραν αυτών που έχουν καταχωρηθεί και απεικονίζονται στις οικονομικές καταστάσεις.

32 Αριθμός Απασχολούμενου Προσωπικού

Ο αριθμός του απασχολούμενου προσωπικού στο τέλος της χρήσης ήταν 297 άτομα. Για την αντίστοιχη περίοδο του 2015 ήταν 312 άτομα.

33 Γεγονότα Μετά την Ημερομηνία του Ισολογισμού

Δεν υπήρξαν σημαντικά γεγονότα μετά την λήξη της χρήσεως του 2016.

34 Σημαντικά Γεγονότα

Τα σημαντικότερα γεγονότα που έλαβαν χώρα κατά την οικονομική χρήση του 2016 έχουν ως εξής:

Στις 31 Μαΐου 2016 ολοκληρώθηκαν οι διαπραγματεύσεις μεταξύ της Εταιρείας και των Ομολογιούχων για την αναηρηματοδότηση του Κοινοπρακτικού Ομολογιακού Δανείου ποσού € 179.800.000 εκ. με την υπογραφή της σχετικής Πράξης Τροποποίησης.

Η αναηρηματοδότηση αφορά τη μεταφορά του βραχυπρόθεσμου τμήματος του εν λόγω δανείου, όπως αυτό αποτυπώνεται στις Οικονομικές Καταστάσεις της Εταιρείας στις 31.12.2015 στις δόσεις Ιουνίου και Δεκεμβρίου 2020 αντίστοιχα, οι οποίες αυξάνονται αναλόγως.

Αποφάσεις Τακτικής Γενικής Συνέλευσης

Στην Τακτική Γενική Συνέλευση των μετόχων της εταιρείας που πραγματοποιήθηκαν στην Αθήνα στις 30 Ιουνίου 2016 αποφασίστηκαν τα ακόλουθα:

1. Η έγκριση των ετησίων οικονομικών καταστάσεων της εταιρικής χρήσης, που έληξε στις 31.12.2015 με τις εκθέσεις επ' αυτών του Διοικητικού Συμβουλίου και των ελεγκτών.
2. Την απαλλαγή των μελών του Διοικητικού Συμβουλίου και των ελεγκτών από κάθε ευθύνη για τη χρήση 2015.
3. Η Εκλογή ελεγκτών για τη χρήση 2016 και καθορισμός της αμοιβής τους.
4. Η έγκριση αμοιβών σε μέλη του Διοικητικού Συμβουλίου σύμφωνα με το άρθρο 24 παρ. 2 του Κ.Ν. 2190/1920.

Αθήνα 1 Σεπτεμβρίου 2017

Ο
Αντιπρόεδρος Δ.Σ.



Αθανάσιος Ι. Αθανασόπουλος
Α.Δ.Τ. Χ 556803

Ο
Γενικός Διευθυντής



Μαρίου Νικόλαος
Α.Δ.Τ. ΑΕ 083192

Ο
Οικονομικός Διευθυντής



Θωμαδάκης Ευστράτιος
Α.Δ.Τ. ΑΕ 551391
ΑΡ. ΑΔΕΙΑΣ 0065081, Α' ΤΑΞΗΣ

Δ. Στοιχεία και Πληροφορίες


ΑΡ.Μ.Α.Ε. 7497/01/Β/86/164(02)

Λ. Μεσογείων 2-4, 115 27 Αθήνα

ΣΤΟΙΧΕΙΑ ΚΑΙ ΠΛΗΡΟΦΟΡΙΕΣ ΧΡΗΣΗΣ (από 1 Ιανουαρίου 2016 μέχρι 31 Δεκεμβρίου 2016)
(Δημοσιευμένα βάσει του κ.ν. 2190/20, άρθρο 135 για επιχειρήσεις που συντάσσουν ετήσιες οικονομικές καταστάσεις, ενοποιημένες και μη, κατά ΔΛΠ)

Τα παρακάτω στοιχεία και πληροφορίες που προκύπτουν από τις οικονομικές καταστάσεις, σχετίζονται με μια γενική εκτιμώμενη για την οικονομική κατάσταση και τα αποτελέσματα της ΣΙΔΕΝΟΡ ΒΙΟΜΗΧΑΝΙΚΗ ΧΑΛΥΒΑ Α.Ε. Συντάσσεται επομένως στον αναγνώστη, πριν προβεί σε οποιαδήποτε είδους επενδυτική απόφαση ή άλλη συναλλαγή με την Εταιρεία, να αναζητήσει στη διδύναμη της τα διαδικαστικά, όπου αναγράφονται οι οικονομικές καταστάσεις, καθώς και η έκθεση ελέγχου του νόμιμου ελεγκτή όπως αυτή απαιτείται.

 Αρμόδια Νομάρχη Υπουργείο Περιφερειακής Ανάπτυξης και Ανταγωνιστικότητας, Δεϋθυναση Ανώμωνων Εταιρειών & Πότιους Δεϋθυναση Δοδκτιου Εταιρειών <http://sidesor.gov.gr>

Σύνθεση Διοικητικού Συμβουλίου: Παναγιώτης Αγγελής, Πρόεδρος, Αθανάσιος Αθανασόπουλος, Αντιπρόεδρος, Παντελεήμων Μουράκης, Γεώργιος Στεργιόπουλος, Βασίλειος Παπαντωνίου, Νικόλαος Μαρίου, Μιχαήλ Ιβός, Ευστράτιος Θυμαδάκης, Ιωάννα Στεφανάκη, Μιχαήλ Σωτηρόπουλος, Κυλλώπη Τσαλιάνη, μέλη

Ημερομηνία Έγκρισης των ετήσιων οικονομικών καταστάσεων από το Διοικητικό Συμβούλιο: 1 Σεπτεμβρίου 2017

Νόμιμος ελεγκτής: Κωνσταντίνος Μιχαήλιδης (Α.Μ. Σ.Ο.Ε.Α 17701)

Ελεγκτική εταιρεία: PRICEWATERHOUSECOOPERS Ανώμνημη Ελεγκτική Εταιρεία

Τύπος έκθεσης ελέγχου: Σύμφωνη γνώμη

ΣΤΟΙΧΕΙΑ ΚΑΤΑΣΤΑΣΗΣ ΟΙΚΟΝΟΜΙΚΗΣ ΘΕΣΗΣ (Ποσά εκφρασμένα σε €)			ΣΤΟΙΧΕΙΑ ΚΑΤΑΣΤΑΣΗΣ ΣΥΝΟΛΙΚΩΝ ΕΣΟΔΩΝ (Ποσά εκφρασμένα σε €)					
	31-Δεκ-2016	31-Δεκ-2015	Συνχιζόμενες δραστηριότητες					
			1 Ιαν - 31 Δεκ 2016	1 Ιαν - 31 Δεκ 2015				
ΕΝΕΡΓΗΤΙΚΟ								
Οεόπδα & Κίρρα (δωχηρησηοιοιόμνη)	27 220 721	27 694 428	Κόστος εργασιών	98 001 177	143 650 800			
Μηχανολογικός Εξοπλισμός (δωχηρησηοιοιόμνη)	51 450 917	45 100 667	Κόστος πωληθέντων	(84 783 465)	(133 117 487)			
Λοπά δωχηρησηοιοιόμνη ενόμνημα πάγα	2 938 470	12 283 562	Μικτά Κέρδη	13 217,712	10 533 313			
Αυλα περιουσιακά στοιχεία	205 244	43 889	Έξοδα δώδεσης	(7 359 652)	(9 964 127)			
Επενδύσεις σε επιχειρήσεις (συμμετοχές)	116 623 073	113 823 073	Έξοδα δώδεσης	(7 958 972)	(9 184 702)			
Μη κυκλοφορούντα περιουσιακά στοιχεία προοχόμενα για πώληση	1 431 345	1 419 444	Λοπά έσοδα / (έξοδα) εκμετάλλευσης (καθαρά)	(1 220 843)	(1 641 576)			
Λοπά μη κυκλοφορούντα περιουσιακά στοιχεία	15 653 623	16 289 085	Κέρδη / (ζημιές) προ φόρων, χρηματοδοτικών και επενδυτικών αποτελεσμάτων	(3 321,755)	(8 257,082)			
Αποθέματα	32 928 575	30 416 604	Κέρδη προ φόρων, χρηματοδοτικών, επενδυτικών αποτελεσμάτων και συνολικών αποτελεσμάτων	2 972,044	(3 081,803)			
Απαιτήσεις από πελάτες	40 938 171	38 969 370	Κέρδη / (ζημιές) προ φόρων	(15 885 308)	(24 371 480)			
Λοπά κυκλοφορούντα περιουσιακά στοιχεία	75 135 101	87 008 358	Μείον φόροι	1 449 909	209 711			
ΣΥΝΟΛΟ ΕΝΕΡΓΗΤΙΚΟΥ	364.728.240	372.748.280	Κέρδη / (ζημιές) μετά από φόρους (Α)	(14 435 399)	(24 161 769)			
ΙΔΙΑ ΚΕΦΑΛΑΙΑ ΚΑΙ ΥΠΟΧΡΕΩΣΕΙΣ								
Μετοχικό κεφάλαιο	7 337 589	7 337 589	Κέρδη / (ζημιές) μετά από φόρους ανά μετοχή - Πασιικά (σε €)	(19)	(32)			
Αποθεματικό υπέρ το άρτο	40 100 692	40 100 693	Λοπά συνολικά έσοδα μετά από φόρους (Β)	(162 585)	29 647			
Λοπά στοιχεία καθαρώς θέσης μετόων Εταιρείας	(42 884 010)	(28 286 027)	Συγκροτητικά συνολικά έσοδα μετά από φόρους (Α) + (Β)	(14 597 984)	(24 132 122)			
Σύνολο ιδίων κεφαλαίων δωχηρηιών μητρικής (α)	4 554 271	19 152 255	Πρόσθετα στοιχεία και πληροφορίες: 1. Οι οικονομικές καταστάσεις της εταιρείας και των θυγατρικών της περιλαμβάνονται στις ενοποιημένες οικονομικές καταστάσεις του ομίλου ΒΙΟΧΑΛΚΟ Α.Ε. με τις παρακάτω πληροφορίες: Επιμνημία εταιρείας: Άρμηση & Έμνηση Συμμετοχή: 100,00% Μεθοδος: Ενσωμάτωση Ναηακό SANV Οληή ενοπνηση Σύμφωνα με τις δωδεσές του ΔΛΠ 27 η εταιρεία δεν υποχρεούτε να συντάσσει και να δηλοοοεί ενοπνημένες οικονομικές καταστάσεις. 2. Η Εταιρεία έχει δύο ανέλεγκτες φορολογικές χρήσεις από τις αρμόδιες φορολογικές αρχές. 3. Καθ την ημερομηνία σύνταξης του λογαλοοού δεν εκκροοοούν επώδες και υπό δωδεσρία δωφερές. 4. Επί των παών στοιχείων της εταιρείας υπάρχουν υπώθηκες και προσημελώσεις υπέρ τρεαώντων συνολικό ποσό € 215 780 χιλ. για δώδεκα συνολικό υπολοόου € 179 800 χιλ. (βλ. σημ. 29 των οικονομικών καταστάσεων). 5. Ο αριθμός του απασχολούμενου προσωπικού την 31.12.2016 ήταν 297 ενώ την 31.12.2015 ήταν 312. 6. Παύτ πωλήσεων και αγορών σωρητικά από την έναρξη της χρήσης καθώς και υπόλοπα αποσνήσεων και υποχρεώσεων της εταιρείας και του Ομίλου στη λήξη της χρήσης, που έχουν προκύψει από συναλλαγές με τα συνδεδεμένα κατά την έναρξη του ΔΛΠ 24 μέρη, είναι εφής. 7. Τα λοιπά συνολικά έσοδα μετά από φόρους αφορούν Αναγνωρημένα αναλογοσικά κέρδη / ζημιές Λοπά συνολικά έσοδα μετά από φόρους 8. Στην κατάσταση αποτελεσμάτων το στοιχείο "φόροι" αναλύεται ως παρακάτω: 2016: αναβαλλόμενος φόρος € 1 450 χιλ. - 2015 φόρος εισοδήματος € (106) χιλ και αναβαλλόμενος φόρος € (104) χιλ.					
Μακροπρόθεσμες δανεκικές υποχρεώσεις	163 521 573	160 594 047						
Αναβαλλόμενες φορολογικές υποχρεώσεις	10 773 184	12 289 501						
Προβλέψεις / Λοπιές μακροπρόθεσμες υποχρεώσεις	4 401 829	5 264 570						
Βραχυπρόθεσμες δανεκικές υποχρεώσεις	93 683 371	88 280 663						
Λοπιές βραχυπρόθεσμες υποχρεώσεις	87 792 012	87 167 244						
Σύνολο υποχρεώσεων (β)	360 171 969	353 596 025						
ΣΥΝΟΛΟ ΙΔΙΩΝ ΚΕΦΑΛΑΙΩΝ ΚΑΙ ΥΠΟΧΡΕΩΣΕΩΝ (α) + (β)	364.728.240	372.748.280						
ΣΤΟΙΧΕΙΑ ΚΑΤΑΣΤΑΣΗΣ ΜΕΤΑΒΟΛΩΝ ΙΔΙΩΝ ΚΕΦΑΛΑΙΩΝ (Ποσά εκφρασμένα σε €)								
	31-Δεκ-2016	31-Δεκ-2015						
Σύνολο ιδίων κεφαλαίων έναρξης περιόδου (1/1/2016 και 1/1/2015 αντίστοιχα)	19 152 255	9 681 959						
Συγκροτητικά συνολικά έσοδα μετά από φόρους (συνεχ. δραστηριότητες)	(14 597 984)	(24 132 122)						
	4 554 272	(14 450 163)						
Αύξηση / (μείωση) μετοχικού κεφαλαίου	-	33 602 418						
Απορρόφηση εταιρείας	-	-						
Σύνολο ιδίων κεφαλαίων λήξης περιόδου (31/12/2016 & 31/12/2015 αντίστοιχα)	4.554.272	18 152 255						
ΣΤΟΙΧΕΙΑ ΚΑΤΑΣΤΑΣΗΣ ΤΑΜΕΙΑΚΩΝ ΡΟΩΝ (ενοποιημένα και μη ενοποιημένα) Ποσά εκφρασμένα σε €								
	1 Ιαν - 31 Δεκ 2016	1 Ιαν - 31 Δεκ 2015						
Ανεοημένες δραστηριότητες								
Κέρδη / (ζημιές) προ φόρων (συνχιζόμενες δραστηριότητες)	(15 885 308)	(24 371 480)						
Πλέον / μείον προσαρμογές για								
Αποβέσεις	6 293 600	6 165 289						
Προβλέψεις	1 035 000	1 847 058						
Αποελέμνημα (έσοδα, έξοδα, κέρδη, ζημιές) επενδυτικές δραστηριότητες	(570 123)	(208 408)						
Χρηστικοί τόκοι και συναφή έξοδα	13 046 526	15 258 314						
Λοπιές προσαρμογές	38 777	1 697 869						
Μέκωση / (αύξηση) αποθεμάτων	(2 511 971)	(494 128)						
Μέκωση / (αύξηση) απαιτήσεων	12 848 135	(6 907 066)						
(Μέκωση) / αύξηση υποχρεώσεων (πλην δανεκικών)	(703 077)	24 010 784						
Μείον:								
Χρηστικοί τόκοι και συναφή έξοδα καταβεβλημένα	(12 181 687)	(14 846 159)						
Καταβεβλημένοι φόροι	-	(72 353)						
Σύνολο εισορών / (εκροών) από Ανεοημένες δραστηριότητες (α)	1.410.071	2.079.701						
Επενδυτικές δραστηριότητες								
Αγορές ενόμνημων και άλλων παών στοιχείων	(3 451 553)	(12 128 257)						
Εισπράτες από πωλήσεις ενόμνημων και άλλων παών στοιχείων	769 049	445 685						
(Αγορές)-Πωλήσεις συμμετοχών	-	2 025						
Επικροπή κεφαλαίου συγγενούς εταιρείας	(11 901)	-						
Τόκοι που εισπράθηκαν	426 307	50 690						
Μερίσματα εισπράχθεντα	56 666	91 211						
Αύξηση συμμετοχής σε θυγατρικές εταιρείες	(3 090 000)	139 545						
Σύνολο εισορών / (εκροών) από επενδυτικές δραστηριότητες (β)	(5.211.432)	(11.388.101)						
Δρωρηματικές δραστηριότητες								
Εισπράτες από αύξηση μετοχικού κεφαλαίου	-	28 291 337						
Εισπράτες από εκδοθέντα / αναληφθέντα δάνεια	10 873 479	9 975 714						
Εσοφάσεις δανεών	(3 428 902)	(31 147 366)						
Έσοδα τόων - χρονηροφών	0	-						
Σύνολο εισορών / (εκροών) από χρηματοδοτικές δραστηριότητες (γ)	7.444.577	7.089.684						
Καθαρή αύξηση / (μείωση) στα ταμειακά διαθέσιμα και ισοδύναμα χρήσης (α) + (β) + (γ)	3.643.218	(2.228.716)						
Ταμειακά διαθέσιμα και ισοδύναμα στην έναρξη της περιόδου	4 767 718	6 997 434						
Ταμειακά διαθέσιμα και ισοδύναμα στη λήξη της περιόδου	8.410.934	4.767.718						

Ο ΑΝΤΙΠΡΟΕΔΡΟΣ ΤΟΥ ΔΙΟΙΚΗΤΙΚΟΥ ΣΥΜΒΟΥΛΙΟΥ

Αθήνα, 1 Σεπτεμβρίου 2017

Ο ΟΙΚΟΝΟΜΙΚΟΣ ΔΙΕΥΘΥΝΤΗΣ

 Αθανάσιος Ι. Αθανασόπουλος
Α.Δ.Τ.: Χ 558903

 Νικόλαος Π. Μαρίου
Α.Δ.Τ.: ΑΕ 083192

 Ευστράτιος Π. Θυμαδάκης
Α.Δ.Τ. ΑΕ 551391
Αρ. Αδείας 0065901, Α Τμήτης

